

2024

MEMÒRIA ANUAL SOBRE
LA RECOLLIDA DE
RESIDUS MUNICIPALS A
MOLLERUSSA

SERVEI DE MEDI AMBIENT



Consell Comarcal
del **Pla d'Urgell**



Índex

1.	INTRODUCCIÓ	1
2.	DADES DE RECOLLIDA SELECTIVA	1
2.1	GENERACIÓ TOTAL DE RESIDUS I GENERACIÓ PER CÀPITA.....	1
2.2	ÍNDEX DE RECOLLIDA SELECTIVA.....	2
2.3	QUANTITAT DE RECOLLIDA SELECTIVA.....	3
2.3.1	FRACCIÓ RESTA	4
2.3.2	FRACCIÓ ORGÀNICA DELS RESIDUS MUNICIPALS (FORM)	5
2.3.3	ENVASOS LLEUGERS.....	6
2.3.4	PAPER I CARTRÓ.....	6
2.3.5	VIDRE.....	7
2.4	QUALITAT DE LA RECOLLIDA SELECTIVA.....	8
2.4.1	QUALITAT DE LA FRACCIÓ ORGÀNICA.....	9
2.4.2	QUALITAT DE LA FRACCIÓ D'ENVASOS LLEUGERS.....	9
2.5	ALTRES RESIDUS RECOLLITS SELECTIVAMENT	10
2.5.1	CARTRÓ COMERCIAL.....	10
2.5.2	PILES USADES	12
2.5.3	OBJECTES VOLUMINOSOS.....	12
2.5.4	OLI VEGETAL USAT	14
2.5.5	ROBA USADA.....	14
2.5.6	RESIDU VERD O FRACCIÓ VEGETAL.....	16
2.5.7	DEIXALLERIA DE MOLLERUSSA	16
3.	CAMPANYES DE COMUNICACIÓ 2024	17
4.	CONCLUSIONS.....	19
	ANNEX - Comparativa dades Catalunya 2023 - Mollerussa 2024 i altres	20





1. INTRODUCCIÓ

Aquest informe recull les principals dades sobre la recollida de residus municipals a Mollerussa durant el 2024, així com la seva evolució des del 2014, quan el Consell Comarcal va assumir-ne la gestió dels residus.

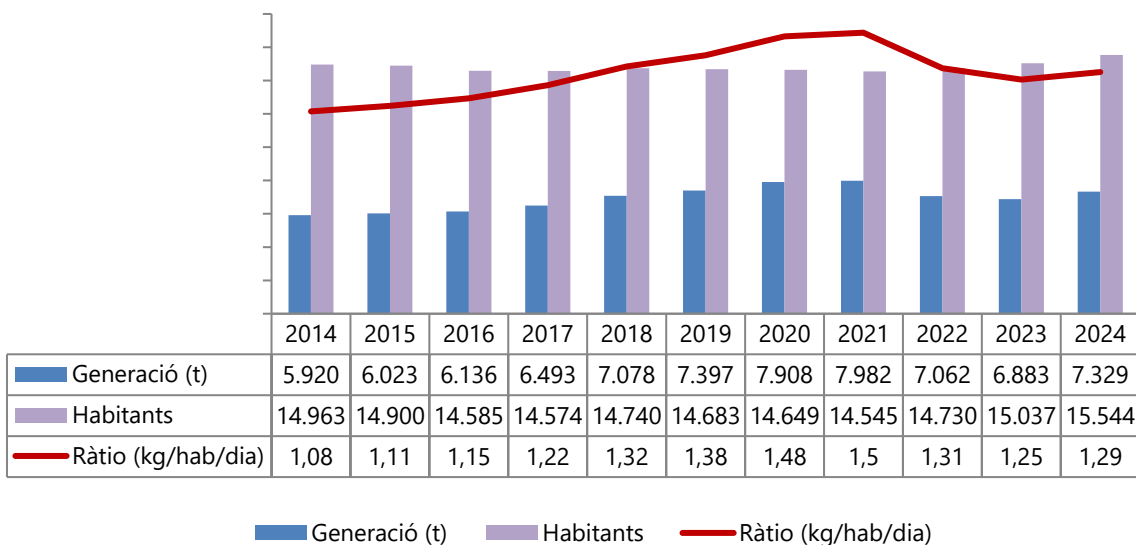
Cal remarcar que el juny de 2015 es va implantar un nou sistema de recollida, i passà d'un model de càrrega superior i posterior a un de càrrega bilateral tipus EASY, a més d'una nova redistribució de les àrees d'aportació.

Cal indicar que, segons normativa¹, a partir de l'any 2022 **no es comptabilitzen les tones de runa** recollida en la deixalleria com a residus municipals (no es compten ni en la generació de residus ni en la recollida selectiva). Per tant, a les dades a partir del 2022 ja s'ha descomptat aquest residu.

2. DADES DE RECOLLIDA SELECTIVA

2.1 GENERACIÓ TOTAL DE RESIDUS I GENERACIÓ PER CÀPITA

El 2024 a Mollerussa s'han generat **7.329 tones totals de residus municipals**, un valor superior a l'any anterior (increment del 6,5%), tot i que la població ha augment en menor mesura (increment del 3,4% segons dades IDESCAT).



¹ D'acord amb la definició de residus municipals de la Directiva Marc de residus 2008/98/CE i amb la Decisió d'execució UE 2019/1004 relativa al càlcul de les dades de residus municipals



S'observa que des del 2014 fins al 2021 la generació de residus anava incrementant paulatinament any rere any. A partir d'aquí, després de dos anys on la generació s'havia reduït, el 2024 s'ha tornat a incrementar.

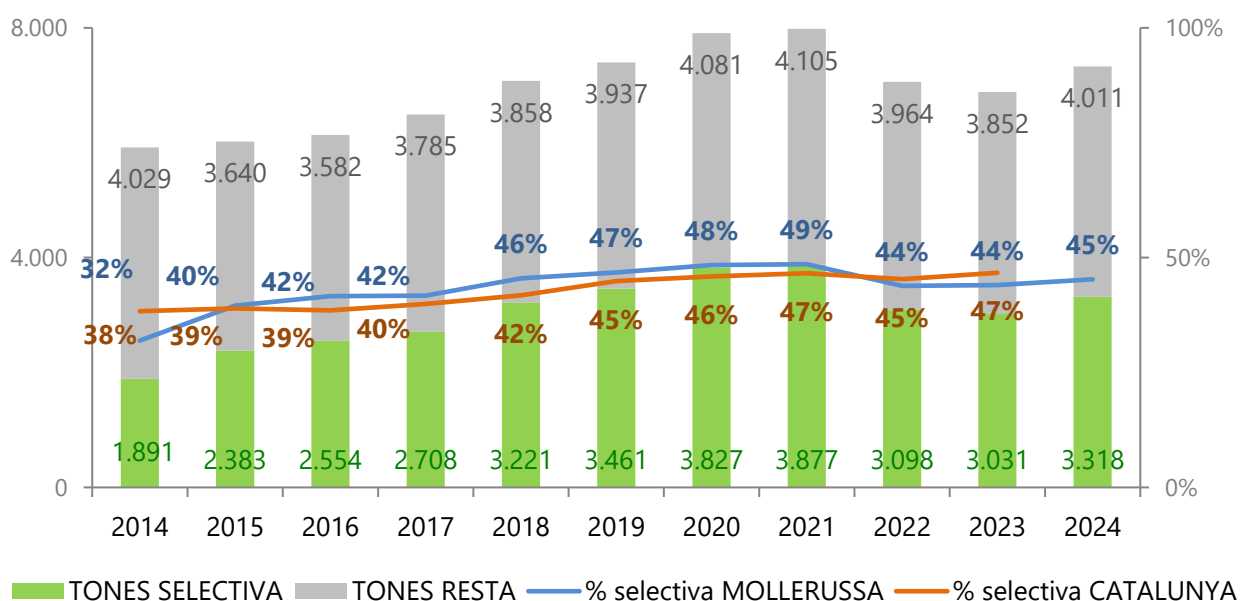
El 2024 la ràtio de generació de residus per habitant ha estat d'**1,29 quilos diaris (o 470 quilos anuals per habitant)**, valor superior a l'any anterior (1,25 kg/hab./any el 2023).

A nivell de Catalunya encara no es disposen de les dades del 2024, però el 2023 la ràtio per habitant va ser de 1,31 kg/hab./dia (o 477 quilos anuals per habitant), valor similar a la ràtio de Mollerussa. La mitjana catalana està per sota de la mitjana europea de 513 quilos anuals (segons dada Eurostat 2021/2022) i per sobre de l'espanyola de 467 quilos anuals.

2.2 ÍNDEX DE RECOLLIDA SELECTIVA

A Mollerussa el 2024 s'han recollit **selectivament 3.318 tones de residus** (un 9,5% superior a l'any 2023), la qual cosa representa un **índex de recollida selectiva del 45,27%** respecte al total de residus recollits (44,03% el 2023).

Aquest índex és lleugerament inferior a la mitjana catalana, que el 2023 se situava entorn del 46,7%. Cal tenir en compte però, que **si es treuen les tones de selectiva de la deixalleria** i només es comptabilitzen les recollides en contenidors, el percentatge de **recollida selectiva se situa al 28%**, molt per davall de la mitjana catalana.





Com ja s'ha comentat, el 2024 s'han generat més residus que l'any anterior i, com es veu en el gràfic anterior, es deu a l'increment de les tones de recollida selectiva (+9,5%), però també a les de fracció resta (+4,13%).

S'observa que en els darrers a Mollerussa la recollida selectiva s'ha estancat entorn del 45%, però ha baixat els 3 últims anys, ja que, a més, no s'ha considerat la runa recollida a la deixalleria. A Catalunya, en els 5 darrers anys s'ha incrementat el percentatge recollit selectivament fins assolir el seu màxim (47%), després d'anys d'estar estancat entorn del 40%.

Actualment no s'arriba als valors necessaris per assolir els objectius de reciclatge material establerts tant a la Directiva Marc de Residus de la UE (55% el 2025 i 60% el 2030).

2.3 QUANTITAT DE RECOLLIDA SELECTIVA

Segons les diferents fraccions de residus recollits, el 2024 les tones han estat les següents:

RESIDUS	Tones	%	% Variació 2023
Envasos lleugers	292	3,99 %	-0,14%
Paper i cartró	428	5,84 %	1,27%
Vidre	234	3,19 %	-5,15%
Orgànica	561	7,66 %	1,94%
Fracció resta	4.011	54,73 %	4,13%
Deixalleria i altres ²	1.803	24,60 %	18,70%
TOTAL (KG)	7.329	100 %	6,48%

Respecte l'any anterior, s'observa que sobretot s'han incrementat les tones dels residus recollits a la deixalleria i a altres contenidors (roba usada i oli de cuina usat).

Com ja s'ha comentat, també s'ha incrementat la fracció resta, seguit de la fracció orgànica i del paper i cartró.

Per la resta de fraccions (envasos lleugers i vidre), s'han recollit menys tones que l'any anterior.

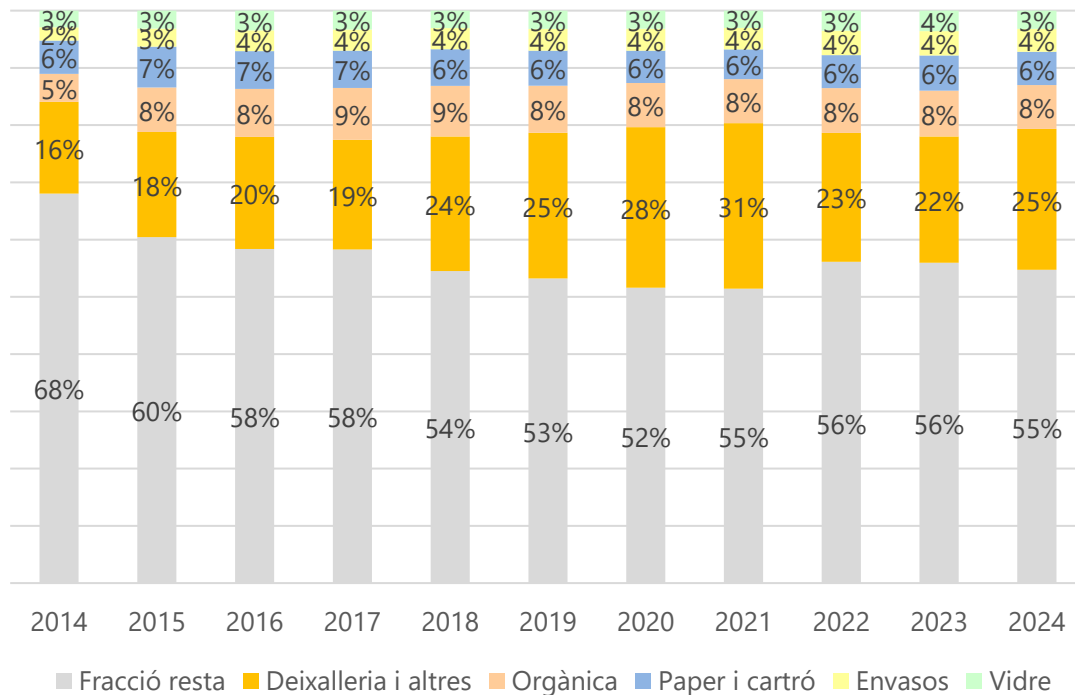
Si s'observa l'evolució de la recollida a Mollerussa en percentatges, tot i que s'ha mantingut força estable en els últims tres anys, destaca la reducció dels residus recollits

² Altres residus: roba usada i oli de cuina usat



a la deixalleria i a altres contenidors (roba usada i oli de cuina usat), degut, en gran part, al descompte de les tones de runa.

La resta de fraccions es mantenen percentualment estables.



A continuació s'analitza l'evolució en pes de la recollida segons les diferents fraccions.

2.3.1 FRACCIÓ RESTA

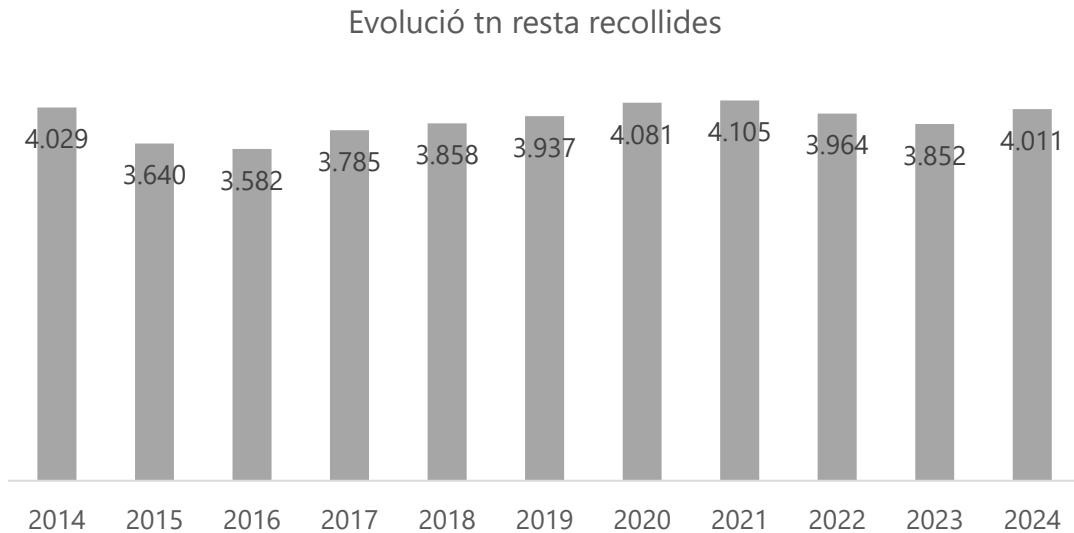
És la fracció de residus que no es pot depositar als contenidors de recollida selectiva, ja que no es pot valoritzar. Teòricament aquesta fracció constitueix només el 16% en pes dels residus municipals, però el 2024 a Mollerussa representa el 55% dels residus municipals recollits.

Actualment al contenidor de fracció resta es troba una barreja de residus formada bàsicament per materials valoritzables (paper, vidre, envasos, orgànica), que no han estat separats correctament.

La **fracció resta** va ser tractada al dipòsit controlat de residus comarcal de Castellnou de Seana.



L'evolució de les tones de la fracció resta recollides ha estat la següent:

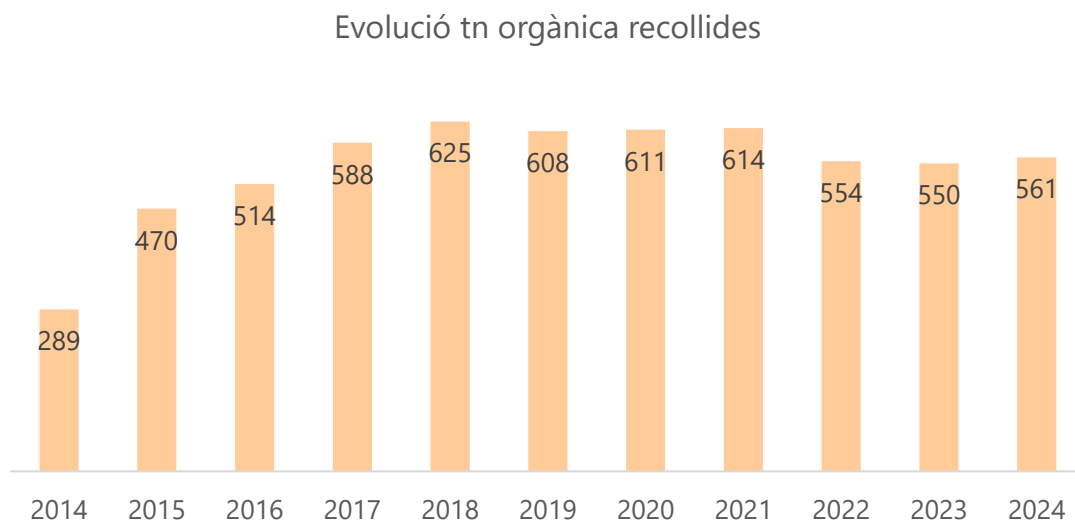


2.3.2 FRACCIÓ ORGÀNICA DELS RESIDUS MUNICIPALS (FORM)

Són els residus orgànics biodegradables d'origen vegetal i/o animal, constituïts fonamentalment per restes de menjar i restes vegetals de mida petita.

La **fracció orgànica** va ser tractada a la planta de compostatge de Montoliu de Lleida.

L'evolució de les tones d'orgànica recollides ha estat la següent:





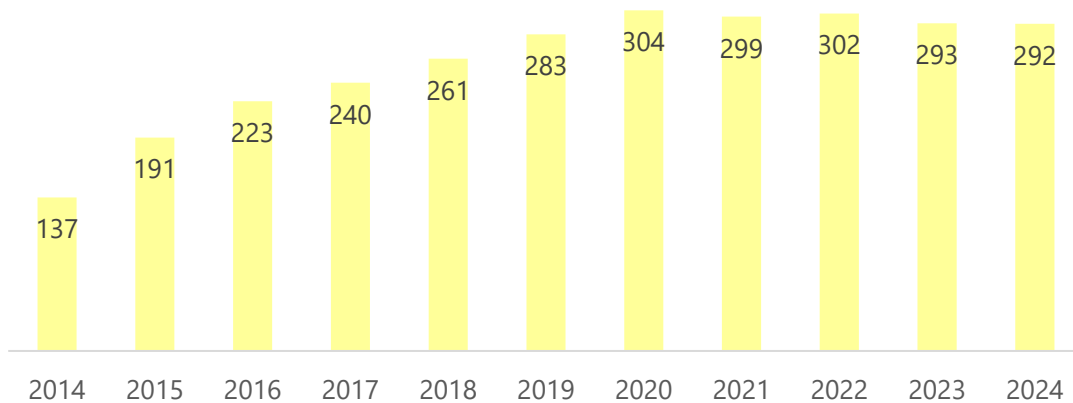
2.3.3 ENVASOS LLEUGERS

És la fracció constituïda bàsicament per envasos de plàstic (ampolles d'aigua, brics...) o metàl·lics (llaunes...).

Els **envasos lleugers** van ser gestionats a la planta de selecció de Montoliu de Lleida.

L'evolució de les tones d'envasos lleugers recollits ha estat la següent:

Evolució tn envasos lleugers recollits



2.3.4 PAPER I CARTRÓ

S'hi recull paper (fulls de paper, diaris, revistes, sobres..) i cartró (caixes...).

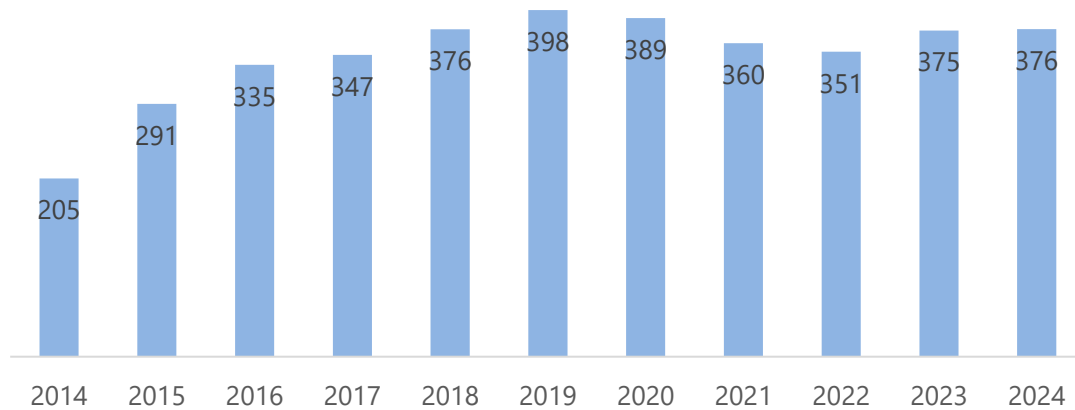
El **paper i cartró** recollits van ser gestionats majoritàriament per Vilella Recicla.

En aquest apartat només s'inclouen les tones de paper i cartró recollides a través dels contenidors al carrer.

L'evolució de les tones de paper i cartró recollides ha estat la següent:



Evolució tn paper i cartró recollits



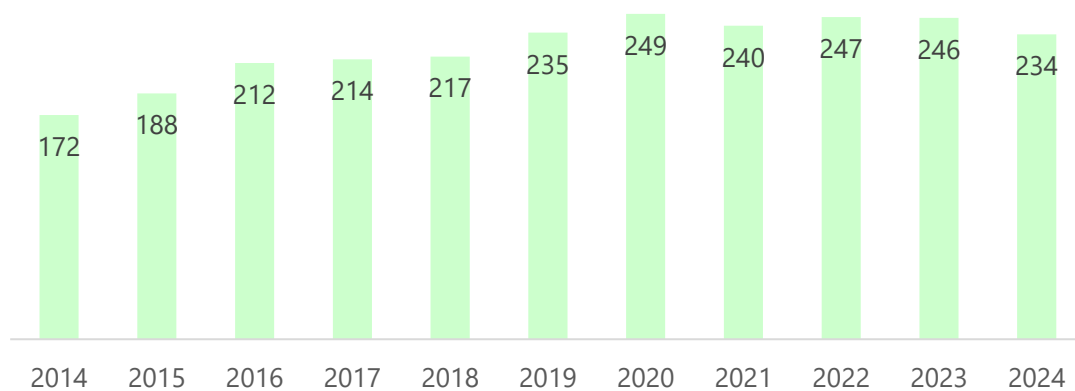
2.3.5 VIDRE

Constituit per envasos de vidre (ampolles, pots...), però no s'hi inclouen miralls, bombetes, fluorescents, vasos ni cap vidre que no sigui envàs.

El **vidre** va ser gestionat per l'empresa Revibasa a Montblanc.

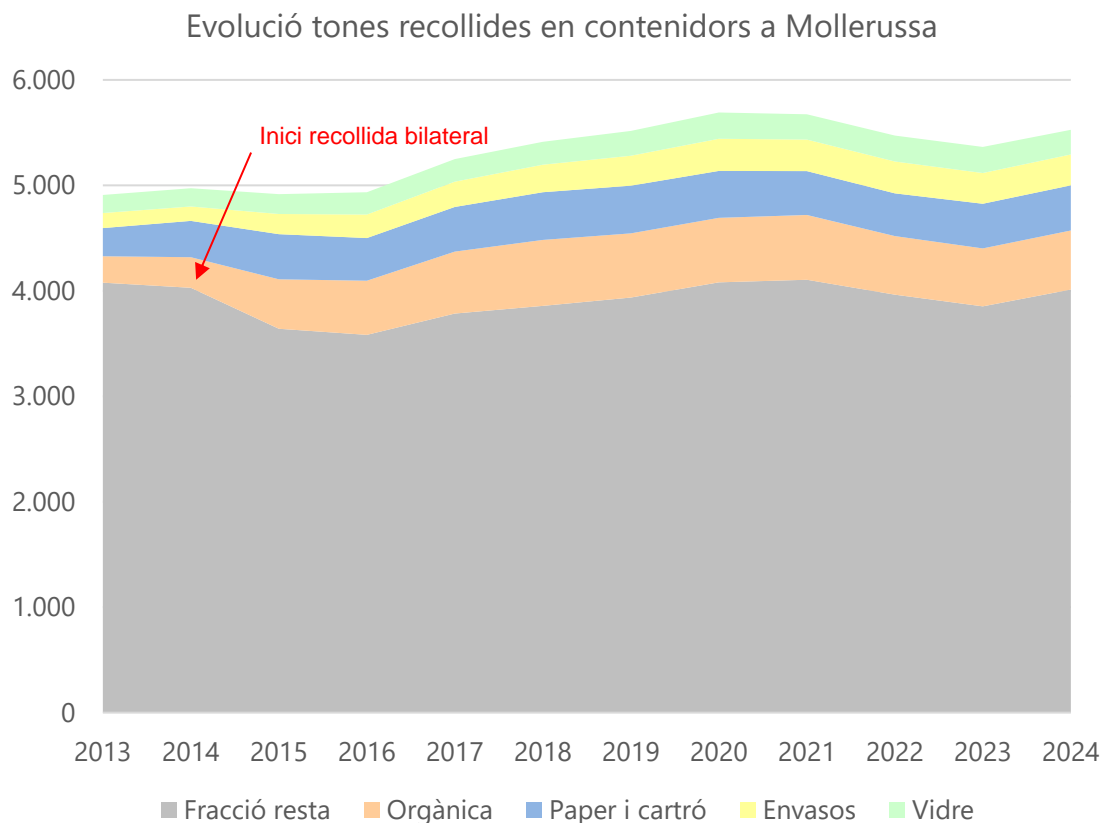
L'evolució de les tones de vidre recollides ha estat la següent:

Evolució tn vidre recollits





En resum, si només tenim en compte els principals residus recollits en contenidors al carrer, l'evolució anual ha estat la següent:



Com ja s'ha comentat, s'observa l'increment de la fracció resta del l'any 2024, després de dos anys on es reduïa. La resta de fraccions es mantenen bastant constants.

2.4 QUALITAT DE LA RECOLLIDA SELECTIVA

Un factor important, a part de la quantitat, és la **qualitat del residu** recollit selectivament. La qualitat s'estima a partir de la realització periòdica de mostres dels residus recollits a les plantes, d'on s'obté el **percentatge d'impropis**, és a dir, el percentatge de materials que no corresponen a la fracció recollida.

La qualitat obtinguda condiona l'import dels ingressos derivats de la recollida retornat al municipi, ja que es penalitza la mala qualitat a partir d'un cert valor.



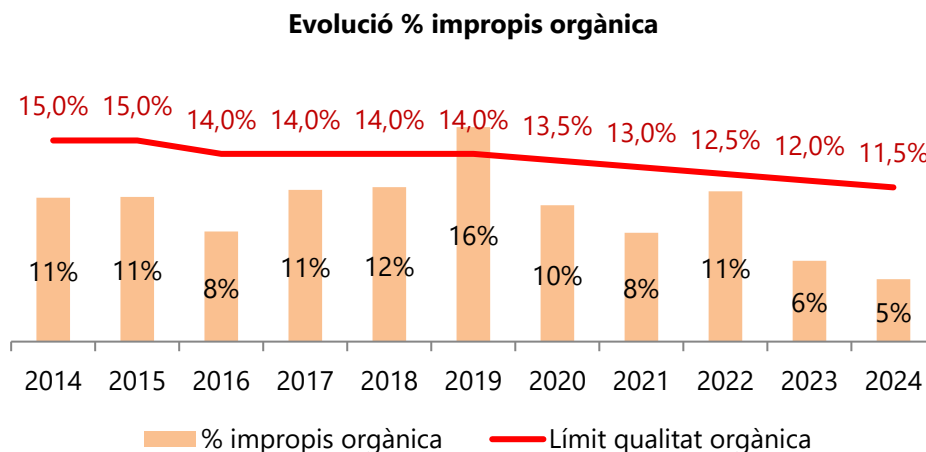
2.4.1 QUALITAT DE LA FRACCIÓ ORGÀNICA

A la planta de compostatge de Montoliu de Lleida es realitzen caracteritzacions d'orgànica trimestrals per determinar-ne la qualitat.

A Mollerussa el 2024 la **mitjana d'impropis** ponderada segons les tones recollides ha estat del **4,65%**, millor qualitat que la mitjana de Catalunya (9,3%).

Els principals impropis són els plàstics barrejats, roba, bolquers, així com vidre i paper i cartró.

A partir de l'evolució de la mitjana d'impropis de l'orgànica s'observa que el 2024 s'ha millorat la qualitat respecte l'any anterior, assolint el mínim històric.



En vermell s'indica el límit a partir del qual l'Agència de Residus de Catalunya penalitza l'import del retorn del cànon.

Aquest 2024, per tant, s'ha incrementat lleugerament la quantitat de les tones d'orgànica recollides i la seva qualitat.

2.4.2 QUALITAT DE LA FRACCIÓ D'ENVASOS LLEUGERS

A la planta de selecció d'envasos lleugers de Montoliu de Lleida també es realitzen caracteritzacions periòdiques que s'agrupen en quadrimestres.

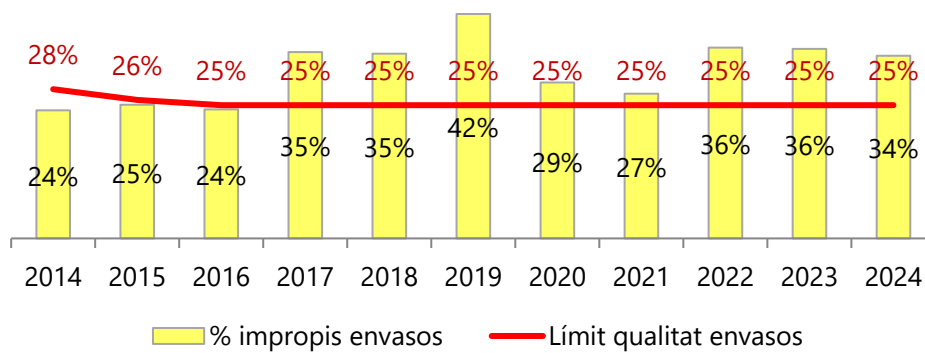
El 2024 a Mollerussa la **mitjana d'impropis** ponderada segons les tones recollides és **del 34,28 %**, similar a l'any anterior i superior a la mitjana catalana (31,8%).



Els principals impropis dels envasos lleugers són els plàstics no envàs, el vidre, l'orgànica i, sovint, la roba i bolquers.

Si s'observa l'evolució es veu que la mitjana d'impropis del 2024 ha estat lleugerament millor que els dos últims anys anteriors.

Evolució % impropis envasos lleugers



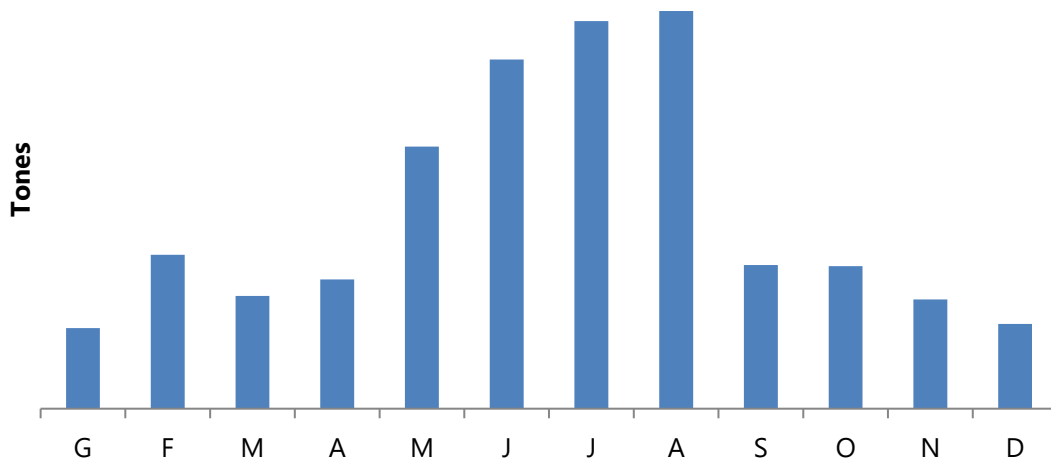
En vermell també s'indica el límit a partir del qual ECOEMBES penalitza l'import dels ingressos derivats de la recollida.

Aquest 2024, per tant, s'ha reduït la quantitat de les tones d'envasos lleugers recollits i s'ha millorat lleugerament la seva qualitat.

2.5 ALTRES RESIDUS RECOLLITS SELECTIVAMENT

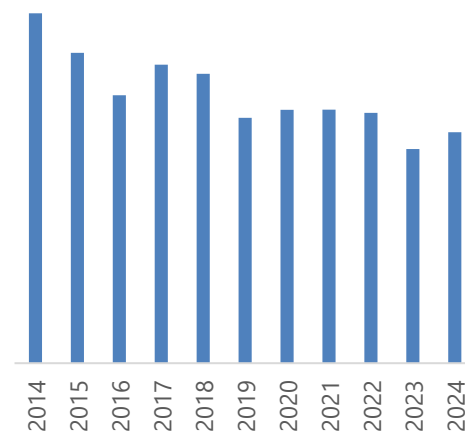
2.5.1 CARTRÓ COMERCIAL

El 2024 s'han recollit **51,36 tones de cartró comercial** a través de la recollida porta a porta als comerços.



La quantitat recollida ha estat superior a l'any anterior:

Paper comercial	TONES	% variació interanual
2014	77,84	
2015	69,02	-11,33%
2016	59,60	-13,65%
2017	66,38	11,38%
2018	64,38	-3,01%
2019	54,48	-15,22%
2020	56,36	3,26%
2021	56,39	0,05%
2022	55,68	-1,26%
2023	47,62	-14,48%
2024	51,36	7,85%



S'observa que les tones recollides s'han anat reduint gradualment els darrers anys, tot i l'increment de l'any 2024.

La recollida va a càrrec de l'empresa Euroneteges i Logística i es gestiona a la planta de Vilella Recicla dels Alamús.

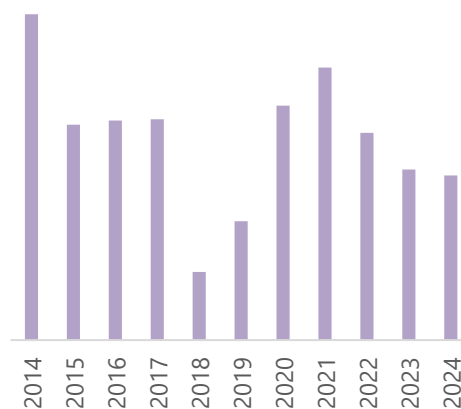


2.5.2 PILES USADES

Les piles usades es poden recollir a través dels contenidors instal·lats en establiments col·laboradors a Mollerussa i a la deixalleria.

El 2024 s'ha recollit **0,70 tones de piles**, valor similar a l'any anterior.

Piles	TONES	% variació interanual
2014	1,39	
2015	0,92	-33,89%
2016	0,94	1,96%
2017	0,94	0%
2018	0,29	-69,15%
2019	0,51	74,48%
2020	1,00	97,23%
2021	1,16	16,23%
2022	0,88	-23,97%
2023	0,73	-17,69%
2024	0,70	-3,44%



S'observa que els darrers anys, el quantitat de piles s'ha anat reduint gradualment, tot i no assolir el valor mínim de l'any 2018.

Les **piles** són tractades a la planta del Pont de Vilomara i Rocafort.

2.5.3 OBJECTES VOLUMINOSOS

Durant el 2024 s'han recollit **48,37 tones de residus voluminosos** i s'han realitzat **527 serveis de recollida**.

L'evolució d'aquest servei, iniciat el juny de 2015, ha estat la següent:

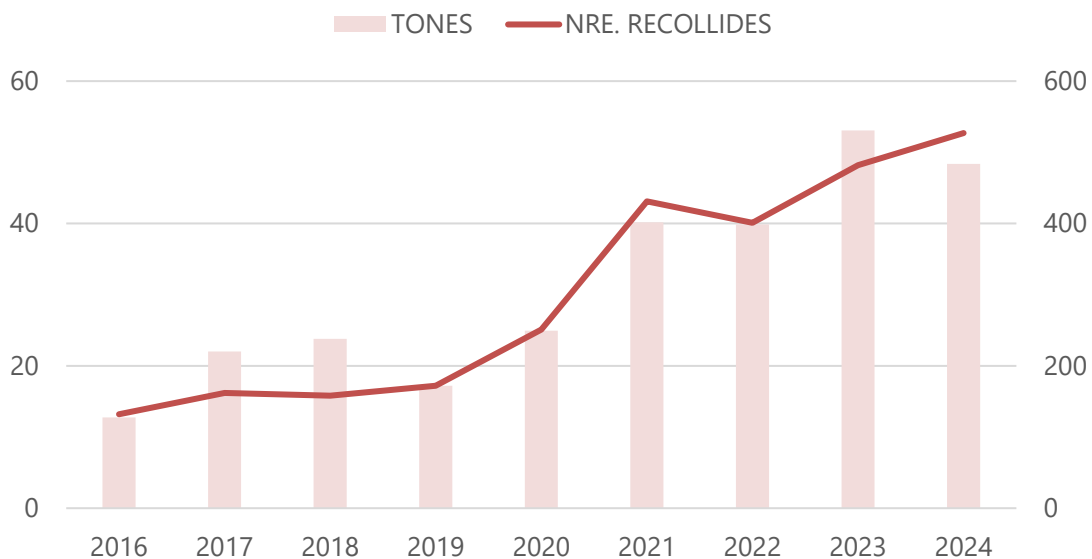
Voluminosos	TONES	% variació interanual	Nre. recollides	% variació interanual
2016	12,75	-	132	-
2017	22,02	73%	162	23%
2018	23,78	8%	158	-2%
2019	17,20	-28%	172	9%



Voluminosos	TONES	% variació interanual	Nre. recollides	% variació interanual
2020	24,94	45,00%	251	45,93%
2021	40,16	61,03%	431	71,71%
2022	39,86	-0,75%	401	-6,96%
2023	53,06	33,12%	482	20,20%
2024	48,37	-8,84%	527	9,34%

S'observa que aquest 2024 s'ha reduït les tones recollides, tot i que s'han incrementat els serveis realitzats, assolint el màxim històric.

Els bons resultats dels últims anys pot haver estat fruit de les campanyes de sensibilització dins les accions del Pla de Civisme executades per l'Àrea d'Acció Social i Comunitària, Ciutadania i Infància de l'Ajuntament de Mollerussa, en col·laboració amb el Consell Comarcal en l'àmbit dels residus.



Els residus voluminosos es classifiquen a la deixalleria de Mollerussa i posteriorment es destinen a les diferents plantes de tractament segons la composició dels residus recollits. Les tones de residus voluminosos recollits es comptabilitzen dins les dades de la deixalleria de Mollerussa.



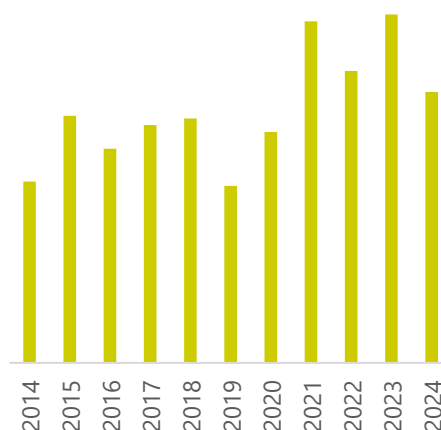
2.5.4 OLI VEGETAL USAT

Durant el 2024 s'han recollit **2,16 tones d'oli vegetal usat** als contenidors situats a:

SITUACIÓ	Tones d'oli usat
C. Llorenç Vilaró	0,68
Passeig de la Sardana	0,49
Pl. la Masia	0,38
C. Ferran Puig, 18	0,25
C. Bellví	0,24
Urb. Torre Pintó	0,14
TOTAL	2,16

Aquest 2024 s'ha recollit menys tones que el 2023 quan es va assolir la quantitat màxima d'oli de cuina usat des de que es van implanatar la recollida d'aquest residu a través de la instal·lació de 6 contenidors als carrers de Mollerussa.

OLI CUINA USAT	TONES	% variació interanual
2014	1,48	
2015	1,97	36,35%
2016	1,71	-13,41%
2017	1,90	11,06%
2018	1,95	2,77%
2019	1,41	-27,56%
2020	1,84	30,43%
2021	2,73	47,97%
2022	2,33	-14,52%
2023	2,78	19,31%
2024	2,16	-22,22%



La recollida va a càrrec de l'associació sociolaboral Fundació Privada llersis de Lleida.

2.5.5 ROBA USADA

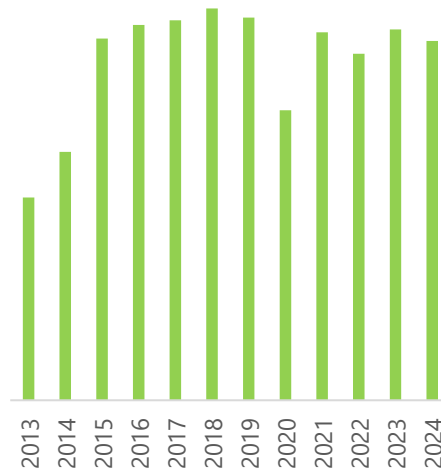
Durant el 2024 s'han recollit **33,53 tones de roba usada**.



SITUACIÓ	Tones roba usada
Av. del Canal, 26	3,57
C. Torre Pons	3,01
Camí vell de Miralcamp, s/n	2,81
C. Llorenç Vilaró, 6	2,81
Plaça de la Masia, 2	2,77
C. Carne	2,69
Plaça de Sant Jaume, 1	2,66
Av. del Canal, s/n	2,58
C. Palau, 13	2,11
C. Enric Granados, 16	2,10
C. Belianes, 6	1,91
C. Bell-lloc d'Urgell, 2	1,91
Plaça dels Països Catalans	1,35
C. Tossal Blanc, 22	1,23
TOTAL	33,53

L'evolució de les tones recollides ha estat:

ROBA	TONES	% variació interanual
2013	18,92	
2014	23,16	22,48%
2015	33,76	45,68%
2016	35,03	3,76%
2017	35,46	1,23%
2018	36,57	3,13%
2019	35,71	-2,36%
2020	27,06	-24,22%
2021	34,34	26,90%
2022	32,33	-5,83%
2023	34,60	7,01%
2024	33,53	-3,11%



El 2024 s'han mantingut les tones de roba recollides respecte l'any anterior, arribant a valors pre-pandèmia.

La roba és gestionada per la Fundació Pueblo para Pueblo Humana.



2.5.6 RESIDU VERD O FRACCIÓ VEGETAL

Aquest residu prové de les tasques de manteniment de l'enjardinat municipal i/o de l'esporga del seu arbrat.

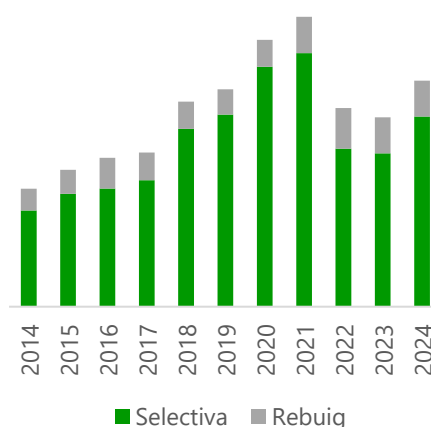
El 2024 l'esporga municipal s'ha acopiat en un terreny municipal i, per tant, no es disposa de la dada sobre les tones recollides.

2.5.7 DEIXALLERIA DE MOLLERUSSA

La deixalleria de Mollerussa va ser visitada per uns **8.311 usuaris** i, dels residus recollits, un **84%** han estat **recuperables** i, la resta, rebuig. En tones, representen **1.487 tones** de residus recuperats a plantes de valorització.

L'evolució de les tones recollides ha estat la següent:

Anys	Tones selectiva	Tones resta	%recollida selectiva
2014	752	171	81,48%
2015	883	187	82,52%
2016	924	240	79,35%
2017	989	217	82,03%
2018	1.391	213	86,74%
2019	1.502	198	88,35%
2020	1.876	210	89,91%
2021	1.983	284	87,46%
2022	1.235	319	79,48%
2023	1.200	282	80,98%
2024	1.487	280	84,16%



Cal remarcar el descompte de les tones de runa a partir del 2022 que ha provocat una reducció considerable de les tones recollides.

Els objectes **voluminosos** i els recollits en les **deixalleries**, un cop separats en materials recuperables i valoritzables, són gestionats per empreses de recuperació autoritzades o bé com a rebuig al dipòsit de residus controlat de Castellnou de Seana.



3. CAMPANYES DE COMUNICACIÓ 2024

Durant aquest 2024 s'han realitzat les campanyes de comunicació que es detallen al quadre següent.

CIUTADANIA EN GENERAL		
NOVEMBRE	Visites informatives d'educadors ambientals a 16 establiments generadors d'envasos de vidre (bars i restaurants)	
CENTRES EDUCATIUS		
TOT L'ANY	Jocs d'escapament o scape room on line sobre el reciclatge pels alumnes de cicle mitjà i cicle superior de primària. Disponibles a través d'un enllaç.	
	A través de les Activitats de Dinàmica Educativa, les escoles disposen de la Maleta viatgera de residus , un recurs pedagògic sobre la prevenció de residus	
OCTUBRE - DESEMBRE	Realització de 18 tallers escolars "CAPgira, matèries de primera x productes excepcionals" als alumnes de 5è de primària i 1r ESO de les escoles i instituts de Mollerussa	



CENTRES EDUCATIUS		
NOVEMBRE	Entrega de 427 embolcalls reutilitzables als alumnes de 1r d'ESO dels instituts de Mollerussa, junt fitxes d'avaluació	
	Celebració de la XVI Setmana Europea de Prevenció de Residus, amb l'entrega de 165 carmanyoles entre els alumnes de P3 de les escoles de Mollerussa	 



4. CONCLUSIONS

- ✓ Respecte a l'any anterior, el 2024 **s'ha incrementat la generació total de residus** (+6,5%) i **la població** (+3,4%), situant-se la ràtio a **1,29 quilos diaris per habitant** (1,25 kg/hab./any el 2023).
- ✓ Tot i que el 2022 i 2023 la generació de residus anava disminuint, el 2024 s'ha canviat la tendència i s'ha incrementat. Això s'ha degut a l'**increment de les tones recollides selectivament** (+9,5%), però també a **les tones de fracció resta** (+4%).
- ✓ **S'ha incrementat el percentatge recollit selectivament (45,27%)** respecte del total de residus recollits en relació amb l'any anterior (44,03%).
- ✓ Respecte de l'any anterior, **han incrementat** les tones recollides de **fracció resta** (+4%), **fracció orgànica** (+2%), **paper i cartró** (+1%) i **dels residus recollits a través de la deixalleria** (+24%). **Han disminuït** les tones recollides de **vidre** (-5%) i **envasos lleugers** (-0,1%).
- ✓ **S'ha assolit la millor qualitat d'orgànica** (5% impropis) i **es manté la dels envasos lleugers** (34% impropis).
- ✓ Respecte de l'any 2023, **s'han reduït** les tones d'altres residus, com són les **piles usades** (-3%), **oli vegetal usat** (-22%) i la **roba usada** (-3%). **S'ha incrementat** les tones de el **paper comercial** (+8%).
- ✓ Respecte al servei de **recollida de voluminosos**, aquest any 2024 s'han **incrementat el nombre de serveis (+9%)**, però **s'han reduït les tones recollides (-9%)**. Cal destacar l'important increment del servei respecte anys anteriors.
- ✓ La **deixalleria de Mollerussa** continua sent una instal·lació molt usada, visitada per **8.311 usuaris**, on s'hi van recollir **1.487 tones de residus valoritzables recollits**, que suposen un increment del 24% respecte l'any anterior.
- ✓ Cal continuar realitzant **campanyes de comunicació** amb l'objectiu d'**incrementar la quantitat i qualitat dels residus recollits selectivament**.

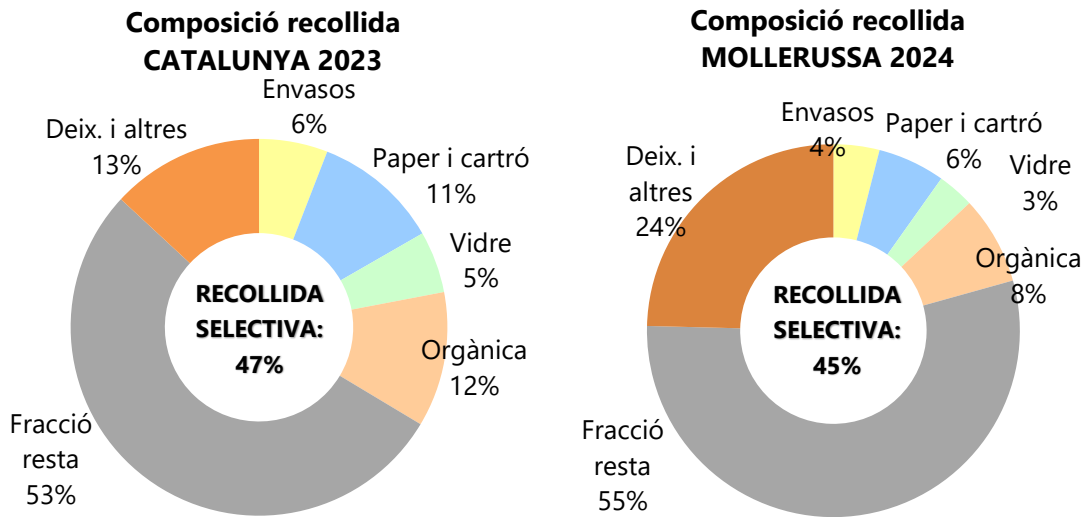
Tot i que l'índex de recollida selectiva (45%) situa a Mollerussa lleugerament per sota de la mitjana catalana (47%), cal una millora per assolir l'objectiu de reciclatge marcat per la Unió Europea (55% per l'any 2025 i del 60% per l'any 2030).

Cal considerar que, si només es tenen en compte els residus recollits a través dels contenidors, a Mollerussa es recull selectivament el 28% dels residus, índex que cal millorar.

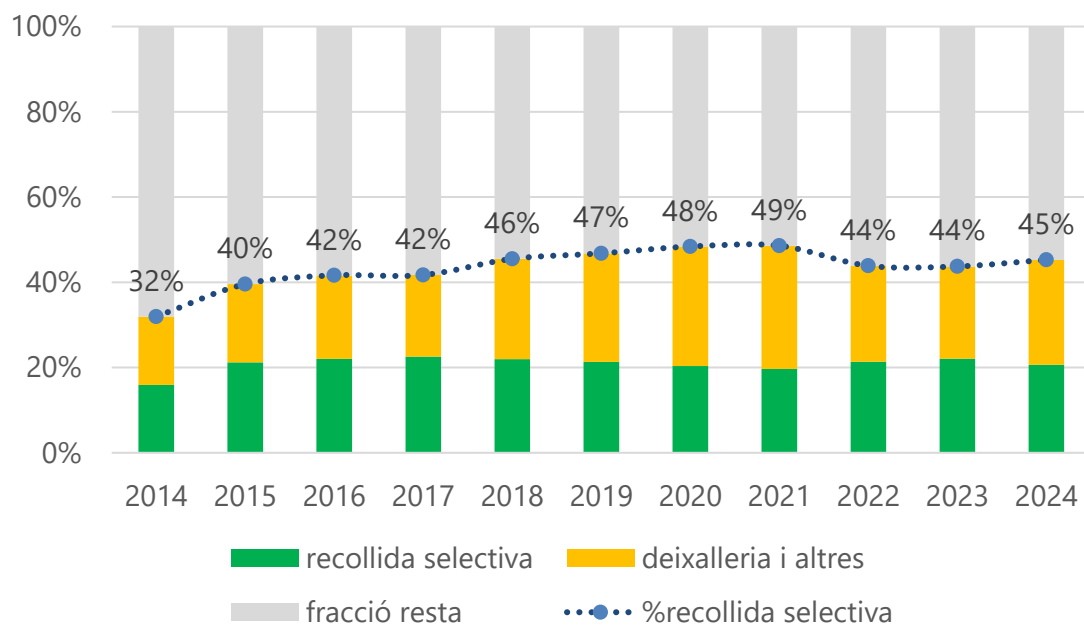


ANNEX - Comparativa dades Catalunya 2023 - Mollerussa 2024 i altres

NOTA: encara no disponibles les dades 2024 a nivell de Catalunya.



Si es compara la distribució de la recollida de residus a Catalunya i a Mollerussa, el percentatge de fracció resta és similar i destaca l'important pes a Mollerussa dels residus recollits a través de la deixalleria (inclosa la recollida de roba usada i oli de cuina). Així es mostra també en el gràfic següent:





EVOLUCIÓ MENSUAL RECOLLIDA EN CONTENIDORS 2024

