

**2022**

# MEMÒRIA ANUAL SOBRE LA RECOLLIDA DE RESIDUS MUNICIPALS A **MOLLERUSSA**

**SERVEI DE MEDI AMBIENT**



Consell Comarcal  
del Pla d'Urgell



## Índex

1.	INTRODUCCIÓ .....	1
2.	DADES DE RECOLLIDA SELECTIVA .....	1
2.1	GENERACIÓ TOTAL DE RESIDUS I GENERACIÓ PER CÀPITA.....	1
2.2	ÍNDEX DE RECOLLIDA SELECTIVA BRUTA (RSB) I NETA (RSN) .....	2
2.3	QUANTITAT DE RECOLLIDA SELECTIVA.....	3
2.3.1	FRACCIÓ RESTA .....	4
2.3.2	FRACCIÓ ORGÀNICA DELS RESIDUS MUNICIPALS (FORM) .....	5
2.3.3	ENVASOS LLEUGERS.....	6
2.3.4	PAPER I CARTRÓ.....	6
2.3.5	VIDRE.....	7
2.4	QUALITAT DE LA RECOLLIDA SELECTIVA.....	8
2.4.1	QUALITAT DE LA FRACCIÓ ORGÀNICA.....	9
2.4.2	QUALITAT DE LA FRACCIÓ D'ENVASOS LLEUGERS.....	9
2.5	ALTRES RESIDUS RECOLLITS SELECTIVAMENT .....	10
2.5.1	CARTRÓ COMERCIAL.....	10
2.5.2	PILES USADES .....	11
2.5.3	OBJECTES VOLUMINOSOS.....	12
2.5.4	OLI VEGETAL USAT .....	13
2.5.5	ROBA USADA.....	14
2.5.6	RESIDU VERD O FRACCIÓ VEGETAL.....	15
2.5.7	DEIXALLERIA .....	15
2.5.7.1	DEIXALLERIA MÒBIL .....	15
2.5.7.2	DEIXALLERIA FIXA DE MOLLERUSSA .....	16
3.	CAMPANYES DE COMUNICACIÓ 2022 .....	17
4.	CONCLUSIONS.....	20
	ANNEX - Comparativa dades Catalunya 2021 - Mollerussa 2022 i altres .....	22





## 1. INTRODUCCIÓ

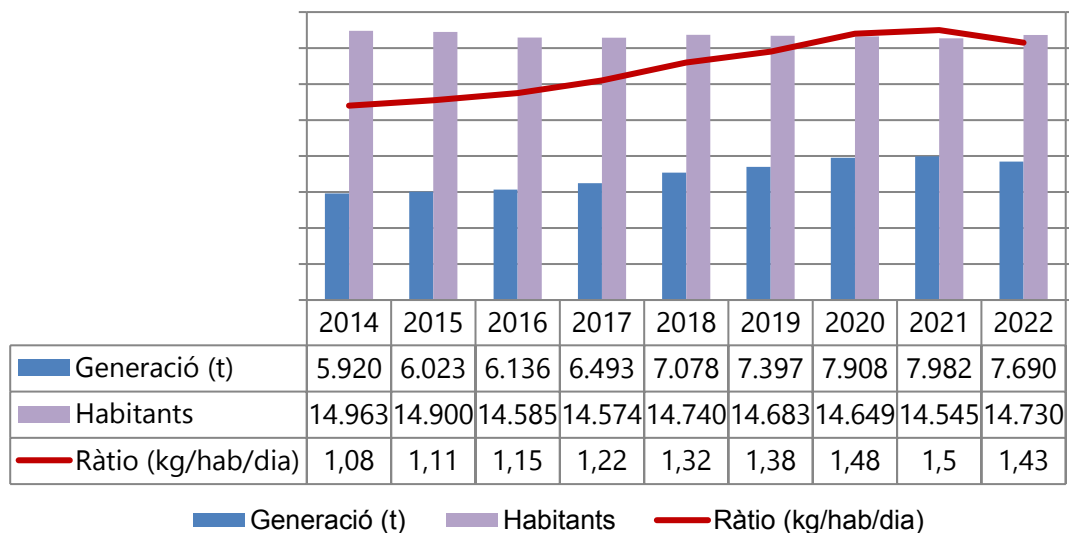
Aquest informe recull les principals dades sobre la recollida de residus municipals a Mollerussa durant el 2022, així com la seva evolució des del 2014, quan el Consell Comarcal va assumir-ne la gestió dels residus.

Cal remarcar que el juny de 2015 es va implantar un nou sistema de recollida, i passà d'un model de càrrega superior i posterior a un de càrrega bilateral tipus EASY, a més d'una nova redistribució de les àrees d'aportació.

## 2. DADES DE RECOLLIDA SELECTIVA

### 2.1 GENERACIÓ TOTAL DE RESIDUS I GENERACIÓ PER CÀPITA

El 2022 a Mollerussa s'han generat **7.690 tones totals de residus municipals**, un valor inferior a l'any anterior (disminució d'un 3,66%), tot i que la població ha incrementat un 1,27% (segons dades INE).



S'observa que des del 2014 la generació de residus anava incrementant paulatinament any rere any, però el 2022 ha disminuït, tot i que la població s'ha incrementat. Això ha comportat una reducció de la ràtio per càpita.

El 2022 la ràtio de generació de residus per habitant ha estat d'**1,43 quilos diaris (o 522 quilos anuals per habitant)**, valor inferior respecte als dos últims anys.

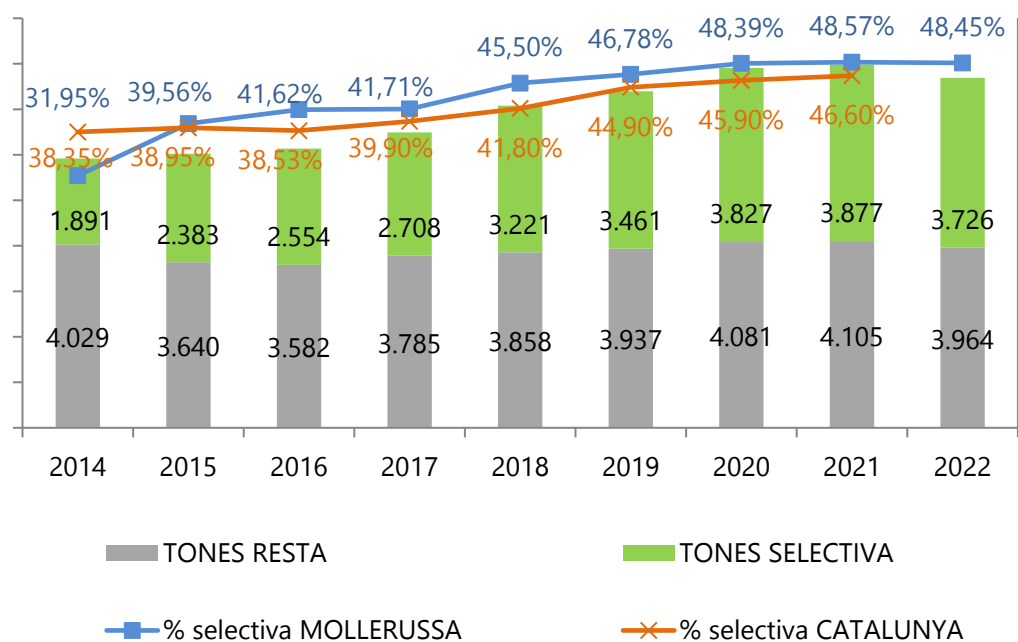


A Catalunya el 2021 la ràtio va ser de 519 quilos anuals, valor molt similar als 522 quilos de la ràtio de Mollerussa, i la mitjana europea va ser de 505 quilos anuals (dada 2020, última dada disponible).

## 2.2 ÍNDEX DE RECOLLIDA SELECTIVA BRUTA (RSB) I NETA (RSN)

A Mollerussa el 2022 s'han recollit **selectivament 3.726 tones de residus** (un 3,90% inferior a l'any 2021), la qual cosa representa un **índex de recollida selectiva BRUTA del 48,45%** respecte al total de residus recollits (48,57% el 2021).

Aquest índex és lleugerament superior a la mitjana catalana, que el 2021 se situava entorn del 46,60%. Cal tenir en compte però, que **si es treuen les tones de selectiva de la deixalleria** i només es comptabilitzen les recollides en contenidors, el percentatge de **recollida selectiva bruta se situa al 29%**, molt per davall de la mitjana catalana.



Com ja s'ha comentat, el 2022 s'han generat menys residus que l'any anterior i, com es veu en el gràfic anterior, es deu a la reducció de les tones de recollida selectiva (-3,90%), però també a les de fracció resta (-3,44%).



Respecte a l'índex de recollida selectiva NETA, és a dir, sense tenir en compte els impropis<sup>1</sup>, s'estima que a Mollerussa s'ha recollit selectivament el **46,15%**.

L'objectiu per al 2025 marcat per la Unió Europea és assolir el 55% de reciclatge.

### 2.3 QUANTITAT DE RECOLLIDA SELECTIVA

Segons les diferents fraccions de residus recollits, el 2022 les tones han estat les següents:

RESIDUS	Tones	%	% Variació 2021
Envasos lleugers	302	3,92%	0,92%
Paper i cartró	406	5,28%	-2,50%
Vidre	247	3,21%	2,77%
Orgànica	554	7,21%	-9,67%
Fracció resta	3.964	51,55%	-3,44%
Deixalleria i altres <sup>2</sup>	2.217	28,83%	-3,93%
<b>TOTAL (KG)</b>	<b>7.690</b>	<b>100%</b>	<b>-3,66%</b>

Respecte l'any anterior, s'observa que sobretot ha disminuït la recollida de la fracció orgànica (reducció d'un quasi 10%), seguida pels residus recollits a la deixalleria i a altres contenidors (roba usada i oli de cuina usat) i el paper-cartró.

Com ja s'ha comentat, també s'ha reduït la fracció resta.

Les tones que més s'han incrementat respecte a l'any anterior han estat de la fracció dels envasos de vidre i els envasos lleugers s'han mantingut pràcticament igual.

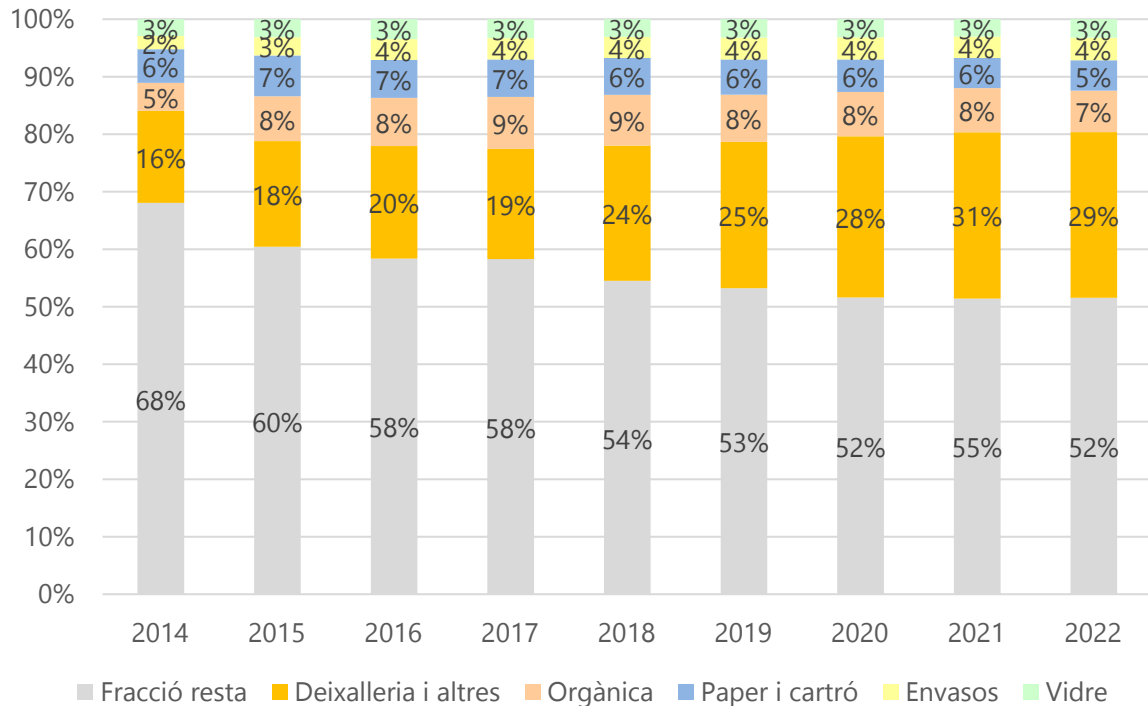
Si s'observa l'evolució de la recollida a Mollerussa en percentatges, tot i que s'ha mantingut força estable en els últims tres anys, destaca la reducció gradual de la fracció resta i l'increment dels residus recollits a la deixalleria i a altres contenidors (roba usada i oli de cuina usat).

La resta de fraccions (orgànica, paper-cartró, envasos lleugers i vidre) es mantenen percentualment estables.

---

<sup>1</sup> IMPROPIS: materials que no corresponen a la fracció recollida

<sup>2</sup> Altres residus: roba usada i oli de cuina usat



A continuació s'analitza l'evolució en pes de la recollida segons les diferents fraccions.

### 2.3.1 FRACCIÓ RESTA

És la fracció de residus que no es pot dipositar als contenidors de recollida selectiva, ja que no es pot valoritzar. Teòricament aquesta fracció constitueix només el 16% en pes dels residus municipals, però el 2022 a Mollerussa representa el 52% dels residus municipals recollits.

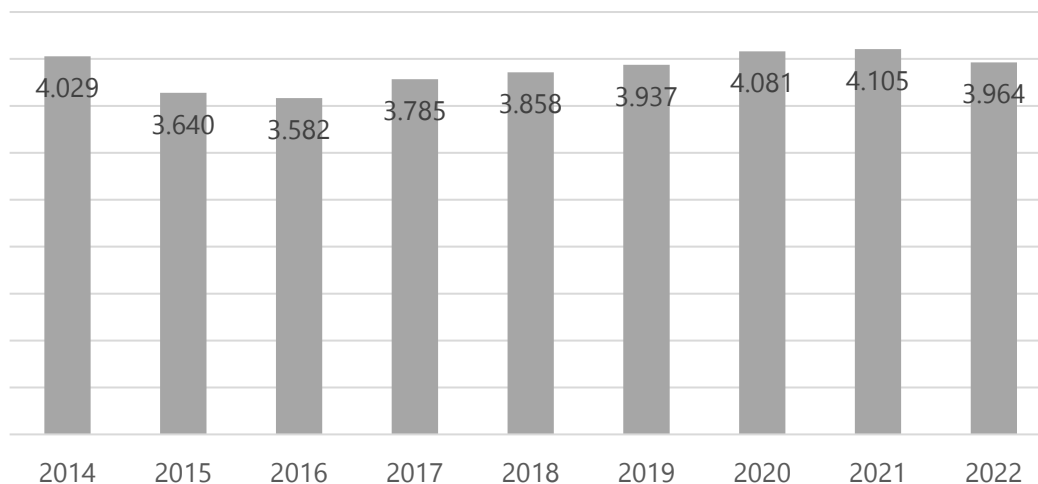
Actualment al contenidor de fracció resta es troba una barreja de residus formada bàsicament per materials valoritzables (paper, vidre, envasos, orgànica), que no han estat separats correctament.

La **fracció resta** va ser tractada al dipòsit controlat de residus comarcal de Castellnou de Seana.

L'evolució de les tones de la fracció resta recollides ha estat la següent:



Evolució tn resta recollides



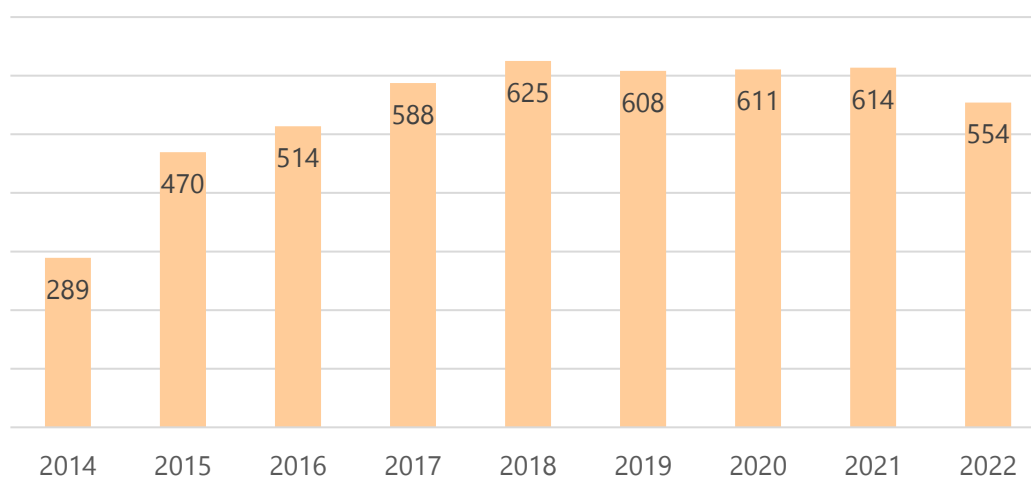
### 2.3.2 FRACCIÓ ORGÀNICA DELS RESIDUS MUNICIPALS (FORM)

Són els residus orgànics biodegradables d'origen vegetal i/o animal, constituïts fonamentalment per restes de menjar i restes vegetals de mida petita.

La **fracció orgànica** va ser tractada a la planta de compostatge de Montoliu de Lleida.

L'evolució de les tones d'orgànica recollides ha estat la següent:

Evolució tn orgànica recollides



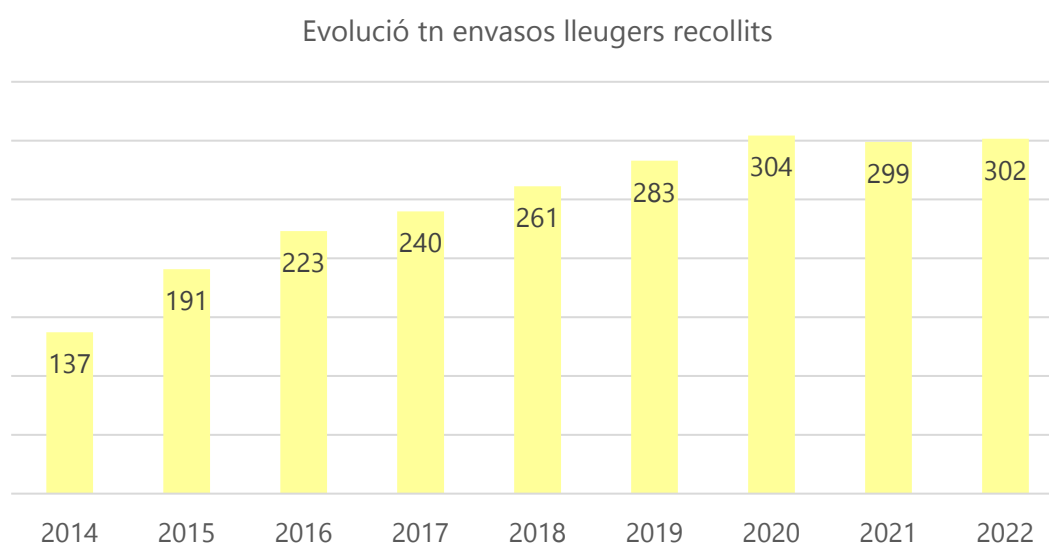


### 2.3.3 ENVASOS LLEUGERS

És la fracció constituïda bàsicament per envasos de plàstic (ampolles d'aigua, brics...) o metàl·lics (llaunes...).

Els **envasos lleugers** van ser gestionats a la planta de selecció de Montoliu de Lleida.

L'evolució de les tones d'envasos lleugers recollits ha estat la següent:



### 2.3.4 PAPER I CARTRÓ

S'hi recull paper (fulls de paper, diaris, revistes, sobres..) i cartró (caixes...).

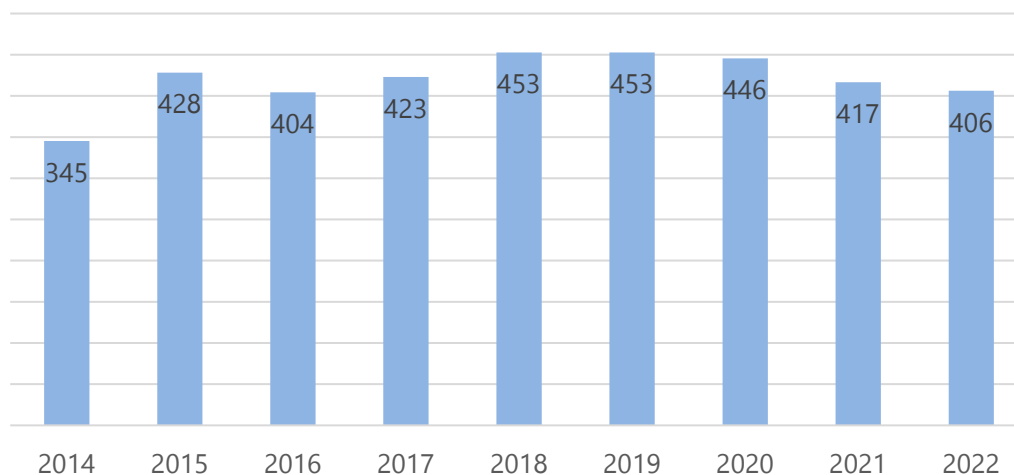
El **paper i cartró** recollits van ser gestionats majoritàriament per Ramon Vilella SL.

L'evolució de les tones de paper i cartró recollides ha estat la següent:





Evolució tn paper i cartró recollits



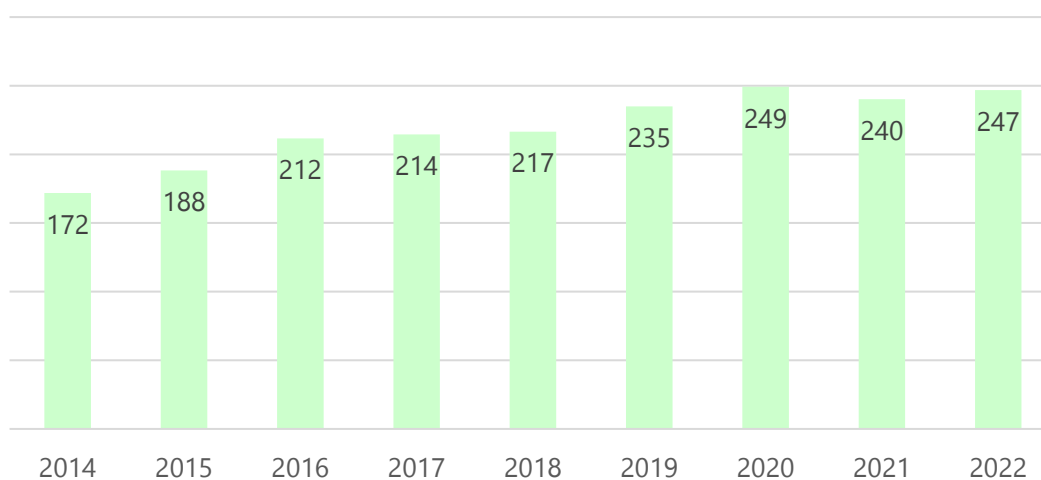
### 2.3.5 VIDRE

Constituit per envasos de vidre (ampolles, pots...), però no s'hi inclouen miralls, bombetes, fluorescents, vasos ni cap vidre que no sigui envàs.

El **vidre** va ser gestionat per l'empresa Revibasa a Montblanc.

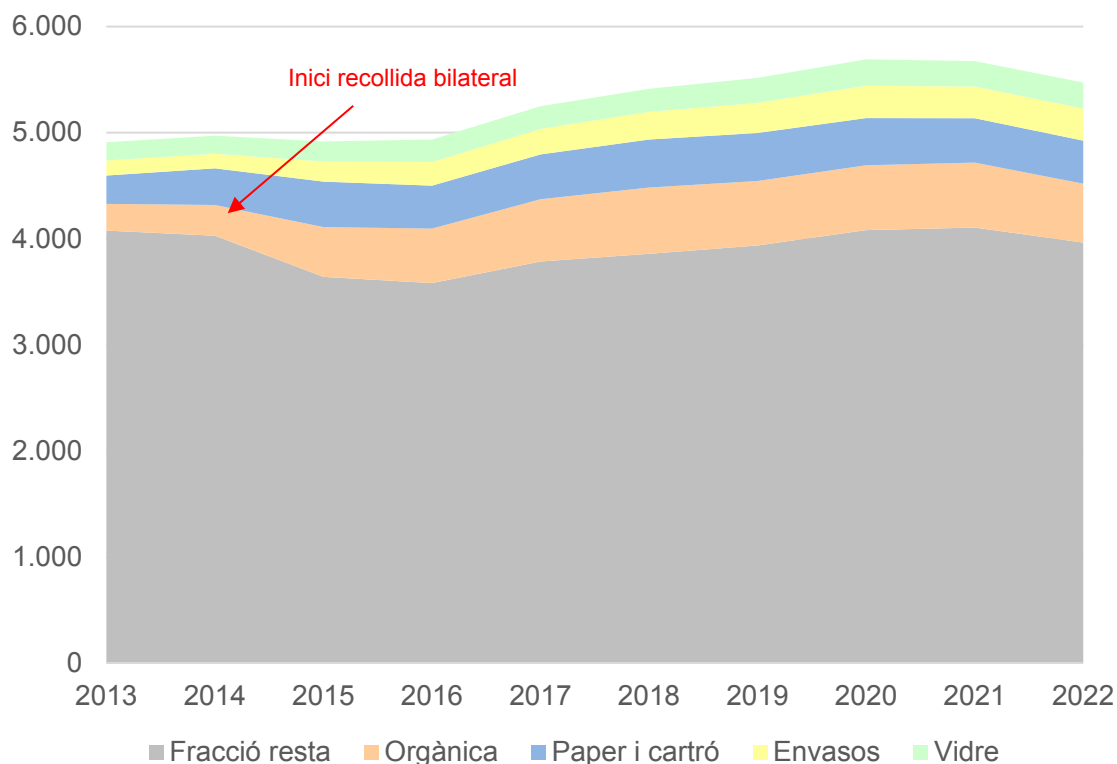
L'evolució de les tones de vidre recollides ha estat la següent:

Evolució tn vidre recollits





En resum, si només tenim en compte els principals residus recollits en contenidors al carrer, l'evolució anual ha estat la següent:



S'observa que els últims anys s'han anat incrementant totes les fraccions de recollida selectiva, excepte el 2022, on es detecta una davallada de la generació total i de les fraccions recollides.

## 2.4 QUALITAT DE LA RECOLLIDA SELECTIVA

Un factor important, a part de la quantitat, és la **qualitat del residu** recollit selectivament. La qualitat s'estima a partir de la realització periòdica de mostrejors dels residus recollits a les plantes, d'on s'obté el **percentatge d'impropis**, és a dir, el percentatge de materials que no corresponen a la fracció recollida.

La qualitat obtinguda condiona l'import dels ingressos derivats de la recollida retornat al municipi, ja que es penalitza la mala qualitat a partir d'un cert valor.



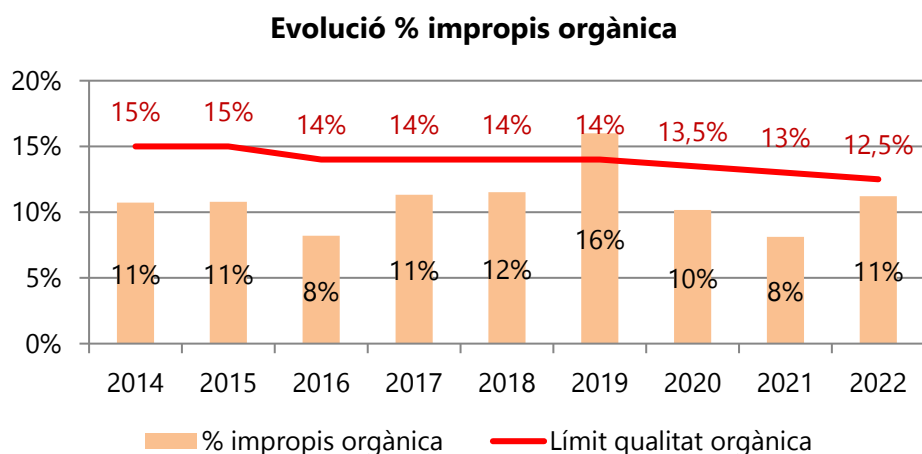
### 2.4.1 QUALITAT DE LA FRACCIÓ ORGÀNICA

A la planta de compostatge de Montoliu de Lleida es realitzen caracteritzacions d'orgànica trimestrals per determinar-ne la qualitat.

A Mollerussa el 2022 la **mitjana d'impropis** ponderada segons les tones recollides ha estat **del 11,21%**, qualitat similar a la mitjana de Catalunya (11%)

Els principals impropis són els plàstics barrejats, roba, bolquers, així com vidre i paper i cartró.

A partir de l'evolució de la mitjana d'impropis de l'orgànica s'observa que el 2022 s'ha reduït la qualitat respecte l'any anterior, on es va arribar al mínim històric.



En vermell s'indica el límit a partir del qual l'Agència de Residus de Catalunya penalitza l'import del retorn del cànon.

Aquest 2022, per tant, s'ha reduït la quantitat i la qualitat de tones d'orgànica recollits.

### 2.4.2 QUALITAT DE LA FRACCIÓ D'ENVASOS LLEUGERS

A la planta de selecció d'envasos lleugers de Montoliu de Lleida també es realitzen caracteritzacions periòdiques que s'agrupen en quadrimestres.

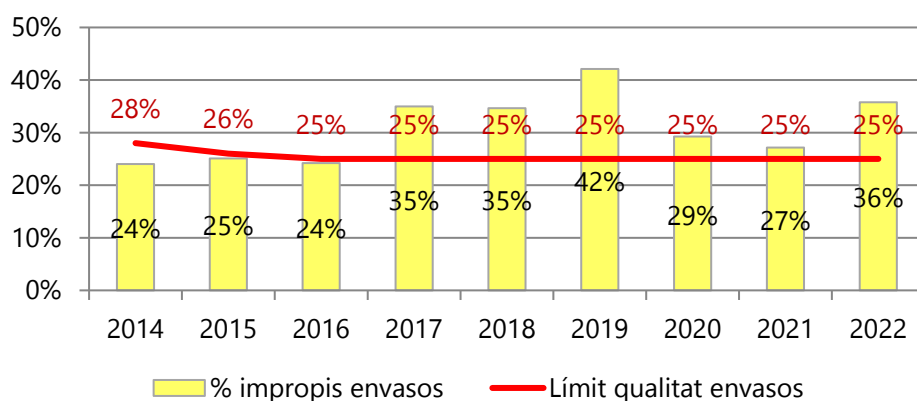
El 2022 a Mollerussa la **mitjana d'impropis** ponderada segons les tones recollides és **del 35,77 %**. La mitjana a Catalunya és del 28%.



Els principals impropis dels envasos lleugers són els plàstics no envàs, el vidre, l'orgànica i, sovint, la roba i bolquers.

Si s'observa l'evolució es veu que la mitjana d'impropis del 2022 ha estat superior als últims anys anteriors, on la qualitat havia millorat.

**Evolució % impropis envasos lleugers**



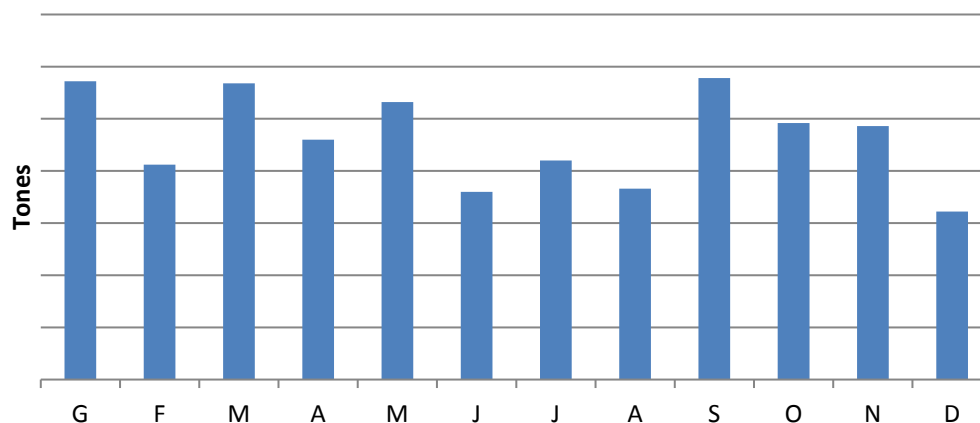
En vermell també s'indica el límit a partir del qual ECOEMBES penalitza l'import dels ingressos derivats de la recollida.

Aquest 2022, per tant, s'ha reduït la quantitat i la qualitat de les tones d'envasos lleugers recollits.

## 2.5 ALTRES RESIDUS RECOLLITS SELECTIVAMENT

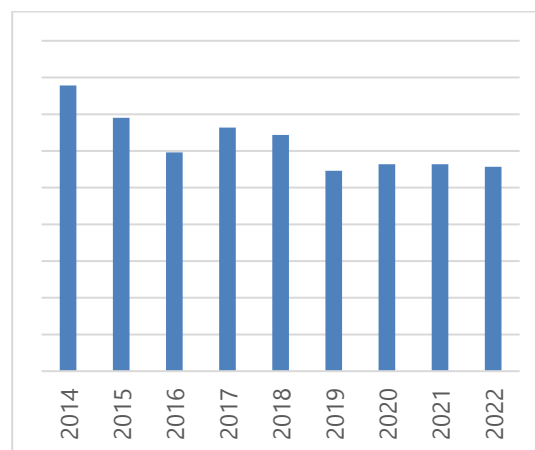
### 2.5.1 CARTRÓ COMERCIAL

El 2022 s'han recollit **55,68 tones de cartró comercial** a través de la recollida porta a porta als comerços.



La quantitat recollida ha estat similar a l'any anterior:

Paper comercial	TONES	% variació interanual
2014	77,84	
2015	69,02	-11,33%
2016	59,60	-13,65%
2017	66,38	11,38%
2018	64,38	-3,01%
2019	54,48	-15,22%
2020	56,36	3,26%
2021	56,39	0,05%
2022	55,68	-1,26%



S'observa que les tones recollides s'han estabilitzat en els darrers 4 anys, tot i la situació de pandèmia de fa dos anys.

La recollida va a càrrec de l'empresa Serveis LIC i es gestiona a PAPERINSA.

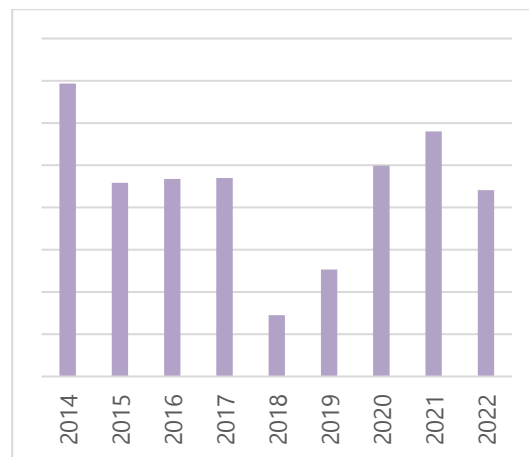
## 2.5.2 PILES USADES

Les piles usades es poden recollir a través dels contenidors instal·lats en establiments col·laboradors a Mollerussa i a la deixalleria.

El 2022 s'ha recollit **0,88 tones de piles**, valor inferior a l'any anterior.



Piles	TONES	% variació interanual
2014	1,39	
2015	0,92	-33,89%
2016	0,94	1,96%
2017	0,94	0%
2018	0,29	-69,15%
2019	0,51	74,48%
2020	1,00	97,23%
2021	1,16	16,23%
2022	0,88	-23,97%



S'observa que els quatre darrers anys s'han recuperat les tones recollides després del mínim de 2018, tot i que el 2022 han disminuït.

Les **piles** són tractades a la planta del Pont de Vilomara i Rocafort.

### 2.5.3 OBJECTES VOLUMINOSOS

Durant el 2022 s'han recollit **39,86 tones de residus voluminosos** i s'han realitzat **401 serveis de recollida**.

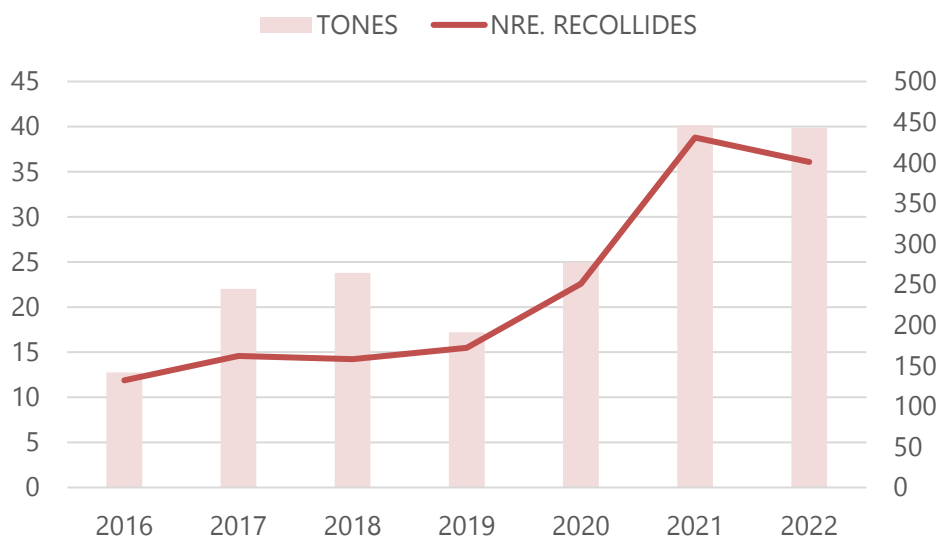
L'evolució d'aquest servei, iniciat el juny de 2015, ha estat la següent:

Voluminosos	TONES	% variació interanual	Nre. recollides	% variació interanual
2016	12,75	-	132	-
2017	22,02	73%	162	23%
2018	23,78	8%	158	-2%
2019	17,20	-28%	172	9%
2020	24,94	45,00%	251	45,93%
2021	40,16	61,03%	431	71,71%
2022	39,86	-0,75%	401	-6,96%

S'observa que aquest 2022 s'ha mantingut l'increment de tones recollides assolit l'any passat, tot i que han baixat lleugerament els serveis realitzats (-6,96%).



Els bons resultats dels últims dos anys pot haver estat fruit de les campanyes de sensibilització dins les accions del Pla de Civisme executades per l'Àrea d'Acció Social i Comunitària, Ciutadania i Infància de l'Ajuntament de Mollerussa, en col·laboració amb el Consell Comarcal en l'àmbit dels residus.



Els residus voluminosos es classifiquen a la deixalleria de Mollerussa i posteriorment es destinen a les diferents plantes de tractament segons la composició dels residus recollits. Les tones de residus voluminosos recollits es comptabilitzen dins les dades de la deixalleria de Mollerussa.

#### 2.5.4 OLI VEGETAL USAT

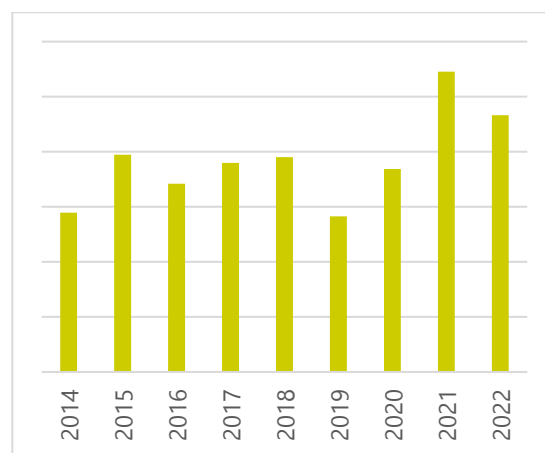
Durant el 2022 s'han recollit **2,33 tones d'oli vegetal usat** als contenidors situats a:

SITUACIÓ	Tones d'oli usat
C. Llorenç Vilaró	0,71
Passeig de la Sardana	0,68
C. Bellvis	0,29
Pla de l'Estació - C. Comerç	0,26
C. Ferran Puig, 18	0,24
Urb. Torre Pintó	0,17
<b>TOTAL</b>	<b>2,33</b>



Aquest 2022 s'ha recollit menys tones que el 2021 on es va assolir la màxim quantitat d'oli de cuina usat des de que es van implanatar la recollida d'aquest residu a través de la instal·lació de 6 contenidors als carrers de Mollerussa.

OLI CUINA USAT	TONES	% variació interanual
2014	1,48	
2015	1,97	36,35%
2016	1,71	-13,41%
2017	1,90	11,06%
2018	1,95	2,77%
2019	1,41	-27,56%
2020	1,84	30,43%
2021	2,73	47,97%
2022	2,33	-14,52%



La recollida va a càrrec de l'associació sociolaboral Fundació Privada llersis de Lleida.

### 2.5.5 ROBA USADA

Durant el 2021 s'han recollit **32,33 tones de roba usada**.

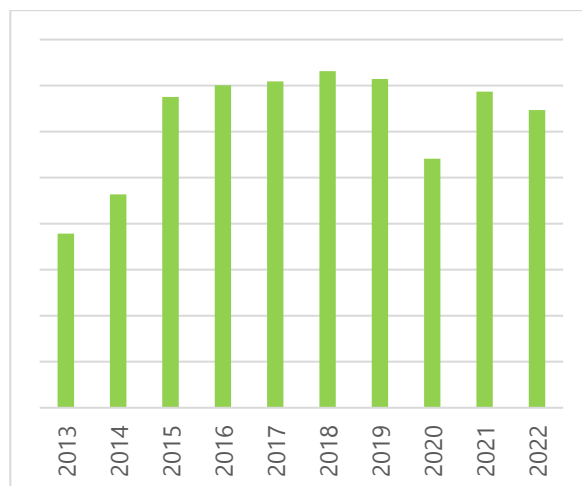
SITUACIÓ	Tones roba usada
Plaça de Sant Jaume, 1	3,36
Av. del Canal, 26	3,22
Passeig de la Sardana, 2	3,03
Plaça de la Masia, 2	2,97
Av. del Canal, s/n	2,71
C. Llorenç Vilaró, 6	2,54
Camí Vell Miralcamp, s/n	2,33
C. Palau, 13	2,00
C. Carme (abans c. Prat de la Riba, 2)	2,00
C. Enric Granados, 16	1,75
Plaça dels Països Catalans	1,73
C. Bell-lloc d'Urgell, 2	1,66
C. Vilaclosa, 5	1,52
C. Tossal Blanc, 22	1,51
<b>TOTAL</b>	<b>32,33</b>





L'evolució de les tones recollides ha estat:

ROBA	TONES	% variació interanual
2013	18,92	
2014	23,16	22,48%
2015	33,76	45,68%
2016	35,03	3,76%
2017	35,46	1,23%
2018	36,57	3,13%
2019	35,71	-2,36%
2020	27,06	-24,22%
2021	34,34	26,90%
2022	32,33	-5,83%



El 2022 s'han reduït les tones de roba recollides respecte l'any anterior, però és un valor superior a l'any 2020, afectat per la pandèmia.

La roba és gestionada per la Fundación Pueblo para Pueblo Humana.

## 2.5.6 RESIDU VERD O FRACCIÓ VEGETAL

Aquest residu prové de les tasques de manteniment de l'enjardinat municipal i/o de l'esporga del seu arbrat.

El 2022 l'esporga municipal s'ha acopiat en un terreny municipal i, per tant, no es disposa de la dada sobre les tones recollides.

## 2.5.7 DEIXALLERIA

### 2.5.7.1 DEIXALLERIA MÒBIL

Durant el 2022 van utilitzar la deixalleria mòbil **279 usuaris**, valor similar a l'any anterior (290 usuaris). Els residus recollits a la deixalleria mòbil es descarreguen a la deixalleria fixa de Mollerussa.

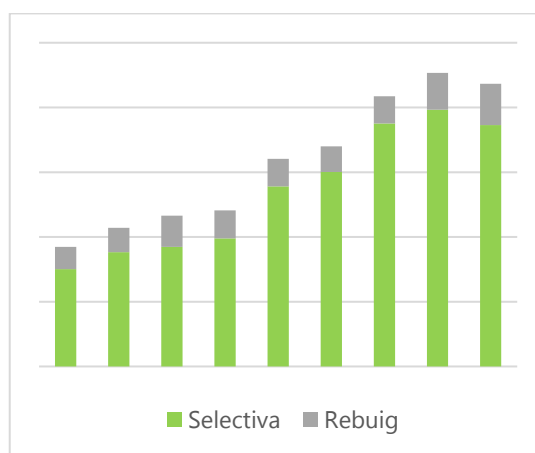


### 2.5.7.2 DEIXALLERIA FIXA DE MOLLERUSSA

La deixalleria de Mollerussa va ser visitada per uns **5.233 usuaris** i, dels residus recollits, un **85,39%** han estat **recuperables** i, la resta, rebuig. En tones, representen **1.864 tones** de residus recuperats a plantes de valorització.

L'evolució de les tones recollides ha estat la següent:

Anys	Tones selectiva	Tones resta	%recollida selectiva
2014	752	171	81,48%
2015	883	187	82,52%
2016	924	240	79,35%
2017	989	217	82,03%
2018	1.391	213	86,74%
2019	1.502	198	88,35%
2020	1.876	210	89,91%
2021	1.983	284	87,46%
2022	1.864	319	85,39%



Els objectes **voluminosos** i els recollits en les **deixalleries**, un cop separats en materials recuperables i valoritzables, són gestionats per empreses de recuperació autoritzades o bé com a rebuig al dipòsit de residus controlat de Castellnou de Seana.




### 3. CAMPANYES DE COMUNICACIÓ 2022

Durant aquest 2022 s'han realitzat les campanyes de comunicació que es detallen al quadre següent.

CIUTADANIA EN GENERAL		
JULIOL	<b>Tallers infantils</b> sobre prevenció de residus i recollida selectiva a les piscines municipals de Mollerussa	
SETEMBRE	<b>Campanya per fomentar la recollida selectiva d'envasos de vidre</b> generats pels establiments HORECA (hostaleria, restauració i càtering) on se'ls visitava i oferia contenidors	
OCTUBRE	Instal·lació de dos contenidors roses per recollir envasos de vidre, una acció solidària i de sensibilització contra el càncer de mama, <b>Recicla vidre per elles.</b>	
NOVEMBRE I DESEMBRE	<b>Campanya per fomentar la recollida selectiva, sobretot d'orgànica, roba usada, oli vegetal usat i voluminosos:</b> <ul style="list-style-type: none"> <li>- Bustiada de carta i fulletó domiciliari</li> <li>- Repartició de cartells informatius als establiments</li> <li>- Instal·lació de banderoles publicitàries al carrer</li> <li>- Edició de vídeos per a xarxes socials</li> <li>- Punts informatius al carrer per entregar material (bosses de reciclatge, embuts d'oli, cubells...)</li> <li>- Xerrades a col·lectius immigrants</li> </ul>	 



	<ul style="list-style-type: none"> <li>- Marató de recollida de roba usada</li> <li>- Taller de caracterització de residus</li> <li>- Tallers infantils de reciclatge de roba</li> <li>- Instal·lació de voluminosos al carrer</li> </ul>	
--	---	--

<b>CENTRES EDUCATIUS</b>		
TOT L'ANY	<p><b>Nous jocs d'escapament o <i>scape room</i> on line</b> sobre el reciclatge de la fracció orgànica pels alumnes de cicle mitjà i cicle superior de primària. Disponibles a través d'un enllaç.</p>	 
FEBRER	<p>Realització de <b>13 tallers CAPgira</b> sobre la prevenció de residus als alumnes de 3er d'ESO dels instituts de Mollerussa</p>	
NOVEMBRE	<p>Entrega de <b>406 embolcalls reutilitzables</b> als alumnes de 1r d'ESO dels instituts de Mollerussa, junt fitxes d'avaluació</p>	



**CENTRES EDUCATIUS**

Celebració de la VIII Setmana Europea de Prevenció de Residus, amb l'entrega de **134 carmanyoles** entre els alumnes de P3 de les escoles de Mollerussa





#### 4. CONCLUSIONS

---

- ✓ Respecte a l'any anterior, el 2022 **la generació total de residus s'ha reduït** (-3,66%), tot i que **la població ha augmentat** (+1,27%), fet que ha fet baixar la ràtio a 1,43 quilos diaris per habitant (1,50 kg/hab/any el 2021).
- ✓ Des del 2014, el 2022 **és el primer any on la generació de residus ha baixat**. Això s'ha degut a la **reducció de les tones recollides selectivament** (-3,90%), però també a la **reducció de les tones de fracció resta** (-3,44%).
- ✓ **S'ha mantingut el percentatge recollit selectivament (48,45%)** respecte del total de residus recollits en relació amb l'any anterior (48,57%).
- ✓ Respecte de l'any anterior, **han disminuït les tones recollides de la majoria de fraccions**, excepte en el cas del vidre i els envasos lleugers.
- ✓ La **disminució més important** el 2022 ha estat de l'**orgànica**, un 9,67% menys que l'any anterior.
- ✓ **S'ha recollit més vidre (+2,77%) i envasos lleugers (+0,92%)**.
- ✓ **S'ha reduït la qualitat de l'orgànica i dels envasos lleugers** (un 11% d'impropis a l'orgànica i un 36% als envasos lleugers).
- ✓ Respecte de l'any 2021, s'han **reduït** les tones d'altres residus, com són **l'oli vegetal usat** (-15%), la **roba usada** (-6%), les **piles usades** (-24%) i el **paper comercial** (-1%).
- ✓ Respecte al servei de **recollida de voluminosos**, aquest any 2022 s'ha **reduït el nombre de recollides (-7%)**, però pràcticament **s'han mantingut les tones recollides (-0,75%)**. Cal destacar l'important increment del servei de l'any passat que s'ha estabilitzat el 2022.
- ✓ La **deixalleria fixa** continua sent una instal·lació molt usada, visitada per **5.233 usuaris i 1.864 tones de residus valoritzables recollits**.
- ✓ Cal continuar realitzant **campanyes de comunicació** amb l'objectiu d'**incrementar la quantitat i qualitat dels residus recollits selectivament**.

Tot i que els resultats obtinguts situen a Mollerussa lleugerament per damunt de la mitjana catalana, cal indicar que l'objectiu de reciclatge marcat per la Unió Europea per l'any 2025 és del 55%, per tant cal continuar treballant i fent esforços per arribar-hi.

Cal considerar que, si només es tenen en compte els residus recollits a través dels contenidors, a Mollerussa es recull selectivament el 29% dels residus, índex que cal millorar.



Consell Comarcal  
del Pla d'Urgell

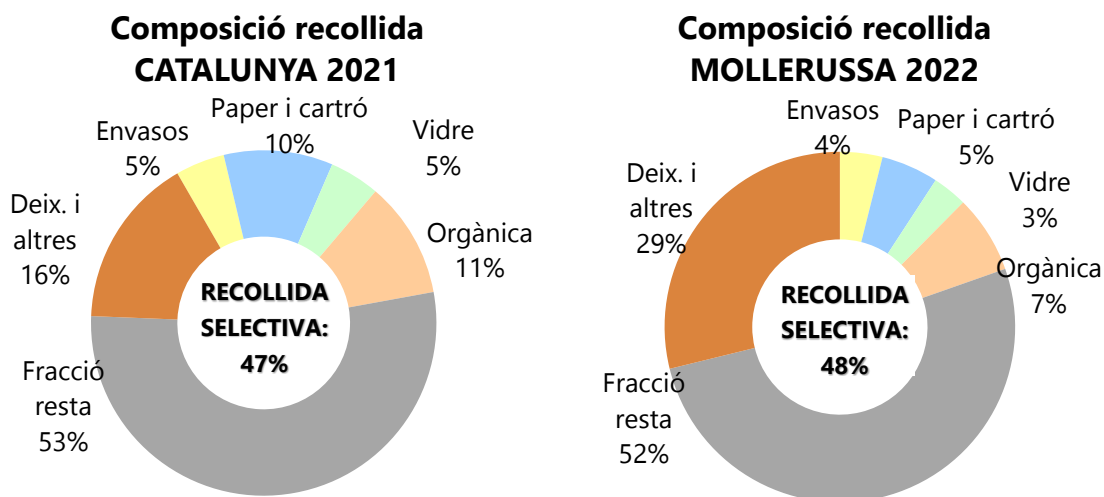


Cal remarcar que durant el 2022 els ciutadans de Mollerussa han pogut disposar de bosses compostables lliurades per l'Ajuntament de Mollerussa i a través de la campanya de comunicació realitzada a finals d'any.

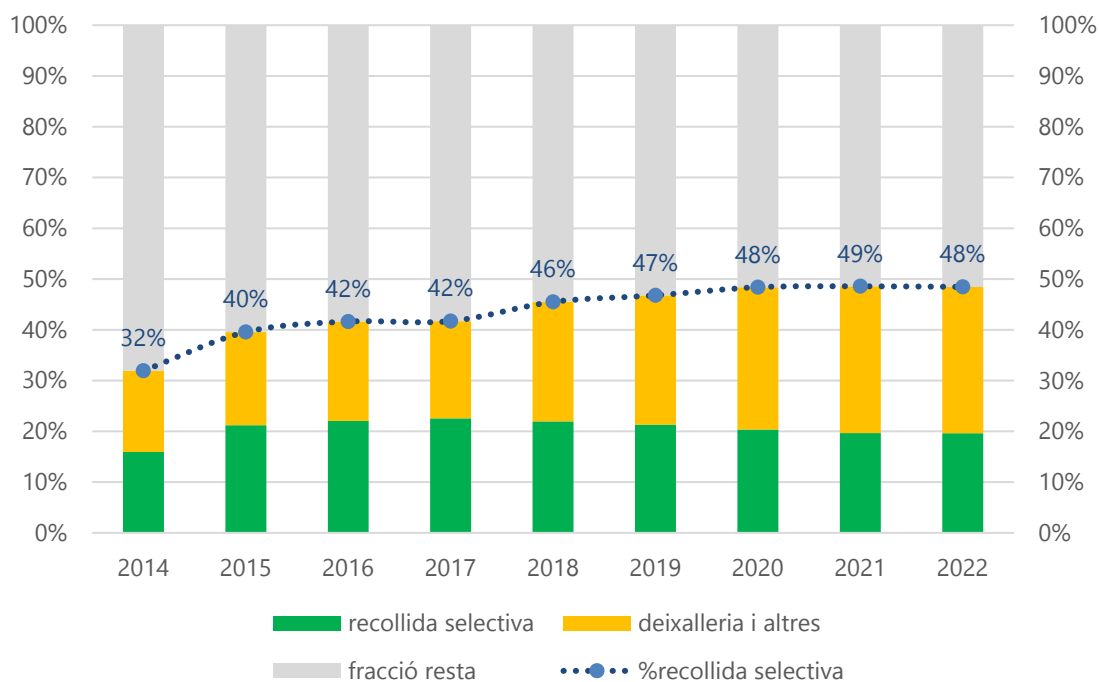


### ANNEX - Comparativa dades Catalunya 2021 - Mollerussa 2022 i altres

NOTA: encara no disponibles les dades 2022 a nivell de Catalunya.



Si es compara la distribució de la recollida de residus a Catalunya i a Mollerussa, el percentatge de fracció resta és similar i destaca l'important pes a Mollerussa dels residus recollits a través de la deixalleria (inclosa la recollida de roba usada i oli de cuina). Així es mostra també en el gràfic següent:







### EVOLUCIÓ MENSUAL RECOLLIDA EN CONTENIDORS 2022

